

## **VOLBY DO EVROPSKÉHO PARLAMENTU 2014 OČIMA ČESKÉ VEŘEJNOSTI**

Závěrečná zpráva z kvantitativního sociologického výzkumu pro

**Českou televizi**



květen 2014



# DESIGN VÝZKUMU

# 1. METODA VÝZKUMU



- **Kvantitativní výzkum na dospělé populaci ČR.**
- **Výběrový soubor (vzorek dotázaných)**
  - ▶ **Velikost výběrového souboru:** N = 1211 respondentů.
  - ▶ **Termín sběru dat:** 19. 5. – 23. 5. 2014
  - ▶ **Způsob výběru vzorku:** kvótní výběr na základě dat ČSÚ, 2011 a pozdějších aktualizací.
  - ▶ **Kvótní znaky:** pohlaví, věk, nejvyšší dosažené vzdělání a bydliště (velikost obce a region).
  - ▶ **Cílová skupina:** obyvatelé ČR ve věku 18 let v s volebním právem.
- **Nástroj sběru dat**
  - ▶ Dotazník s délkou vyplnění průměrně 12 minut, obsahoval 15 uzavřených a multipoložkových otázek.
- **Metodika sběru dat**
  - ▶ **CATI** (Computer Assisted Telephone Interviewing) vyškolených operátorů s respondenty. Rozhovory realizovalo call centrum agentury FOCUS.
  - ▶ Školení operátoři agentury FOCUS zaznamenávali odpovědi respondenta při interview do elektronického dotazníku.
  - ▶ Při zpracování dat byly využity techniky jednorozměrné i vícerozměrné statistiky.
  - ▶ Zpracování proběhlo v programu SPSS / PC.
  - ▶ Interval spolehlivost: max.  $\pm 2,8$  % na 95 % hladině významnosti.
- **Kontrola sběru dat**
  - ▶ Sběr dat je kontrolován v souladu s pravidly kodexu Esomar. Kontrola je prováděna v těchto oblastech:
    - správnost výběru požadované osoby podle kvóty,
    - úplnost a správnost vyplnění dotazníku,
    - správnost kladení otázek.



# VOLBY DO EVROPSKÉHO PARLAMENTU

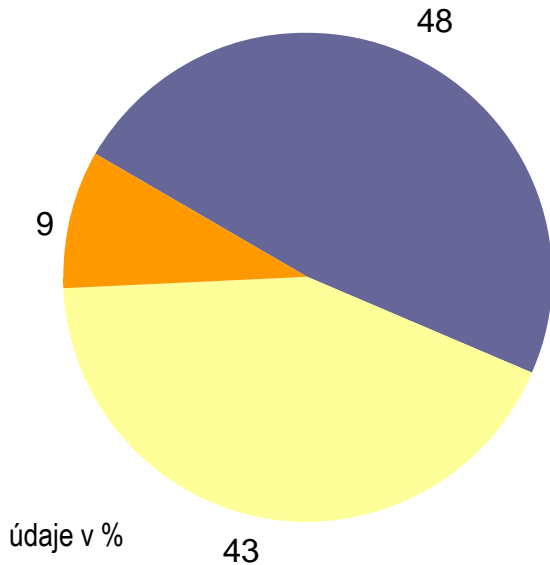
## 2. NÁZORY NA DŮLEŽITOST EVROPSKÝCH VOLEB



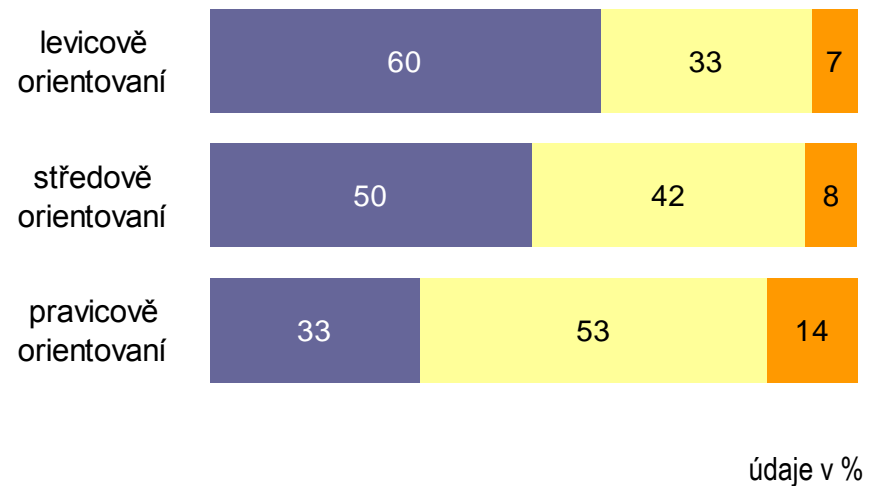
- Téměř polovina dospělé české populace pokládá volby do Evropského **parlamentu za zbytečnou akci, která nic nezmění**. 43 % v nich vidí šanci k alespoň malým změnám v ČR a v EU, pro 9 % představují zásadní příležitost ke změnám.
- Respondenti by se v případě, že by volili do EP, řídili spíše **příslušností kandidáta k politické straně (46 %)** než jeho samotnou osobností bez ohledu na to, kdo jej do voleb vysílá (34 %).
- Největší potenciál ovlivnit rozhodování v Evropském parlamentu má podle respondentů hnutí **ANO (27 %), ČSSD (17 %) a TOP 09 (8 %)**. Ostatním stranám takový vliv připisuje nejvýše 5 % dotázaných.
- Ze sedmi vybraných kandidátů do EP jsou nejpříznivěji hodnoceni **Pavel Telička** z hnutí ANO a **Jan Keller** z ČSSD. Za **odborně nejkompetentnější** jsou považováni Pavel Telička (25 %), Jan Keller (15 %) a Jan Zahradil (8 %). Jako **největší obhájci sociálních práv** jsou vnímáni Jan Keller (22 %), Pavel Telička (12 %) a Kateřina Konečná (9 %). Status **největších obhájců národních zájmů** respondenti přisuzují Pavlu Teličkovi (21 %), Janu Kellerovi (11 %) a Janu Zahradilovi (9 %).
- Za nejvhodnějšího kandidáta **na místo českého eurokomisaře** je považován **Pavel Telička (35 %)**, následuje Zuzana Roithová (22 %) a Pavel Mertlík (13 %).

## 2.1 Názory na důležitost evropských voleb

„Který z následujících výroků nejvíce odpovídá Vašemu názoru na volby do Evropského parlamentu?“



- Jde o zbytečnou akci, která nic podstatného nezmění.
- Jde o příležitost něco málo v Evropské unii a v ČR změnit.
- Jde o zásadní příležitost změnit stav v Evropské unii a v ČR



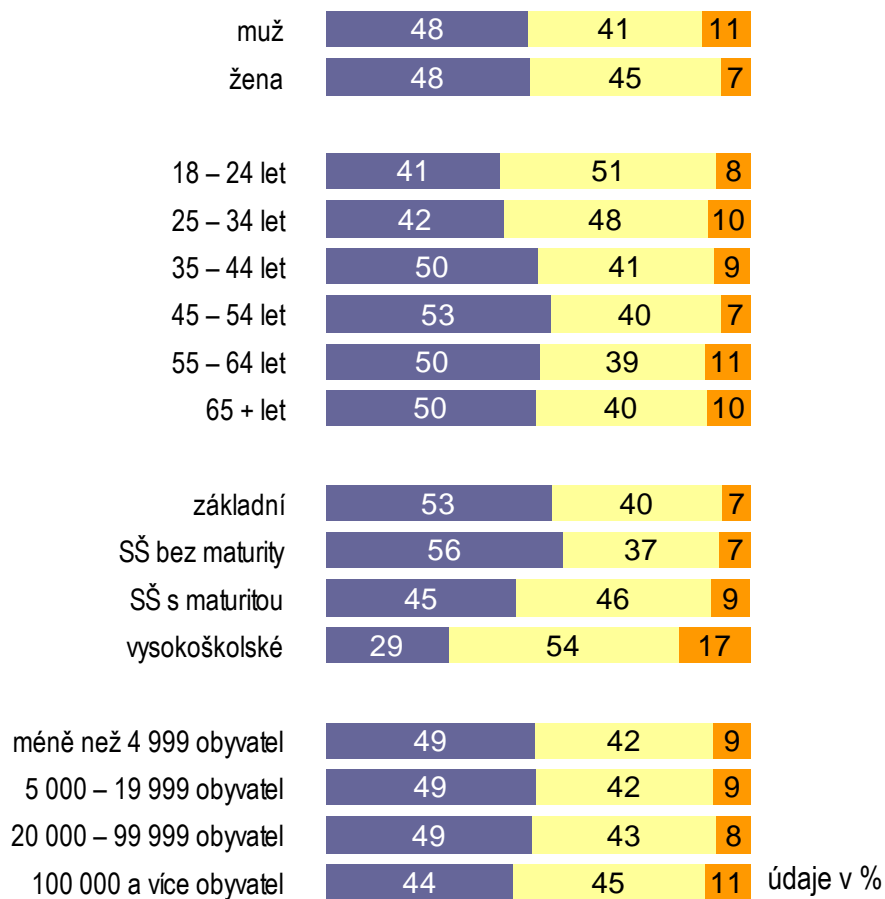
N = 1211

# Názory na důležitost evropských voleb dle sociodemografických charakteristik



„Který z následujících výroků nejvíce odpovídá Vašemu názoru na volby do Evropského parlamentu?“

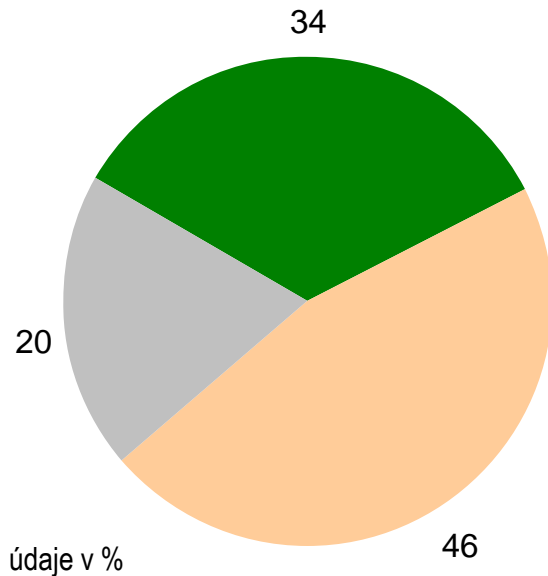
■ zbytečná akce, nic podstatného nezmění.      ■ příležitost něco málo v EU a v ČR změnit  
■ zásadní příležitost změnit stav v EU a v ČR



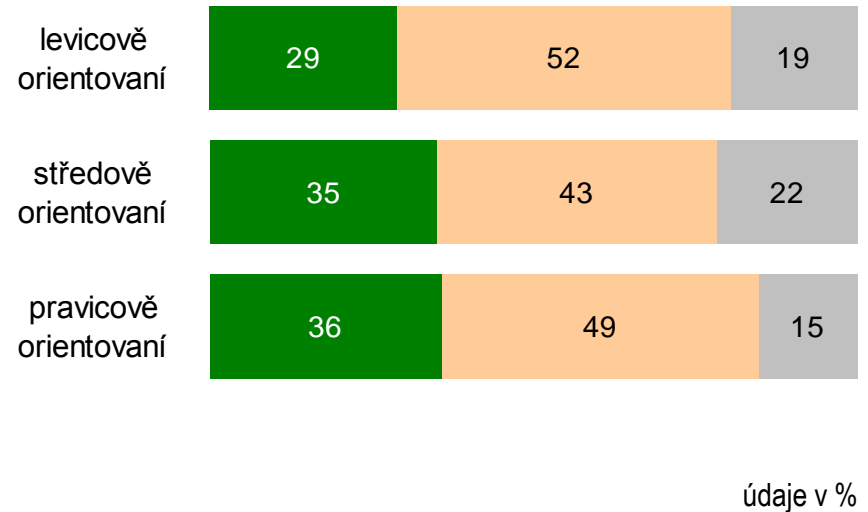
N = 1211

## 2.2 Preference strany nebo konkrétního kandidáta

„Pokud byste šel/šla volit do Evropského parlamentu, co by pro Vás při rozhodování o tom, komu dáte svůj hlas, bylo důležitější?“



- konkrétní kandidát bez ohledu na to, jakou stranu reprezentuje
- konkrétní strana
- nevím



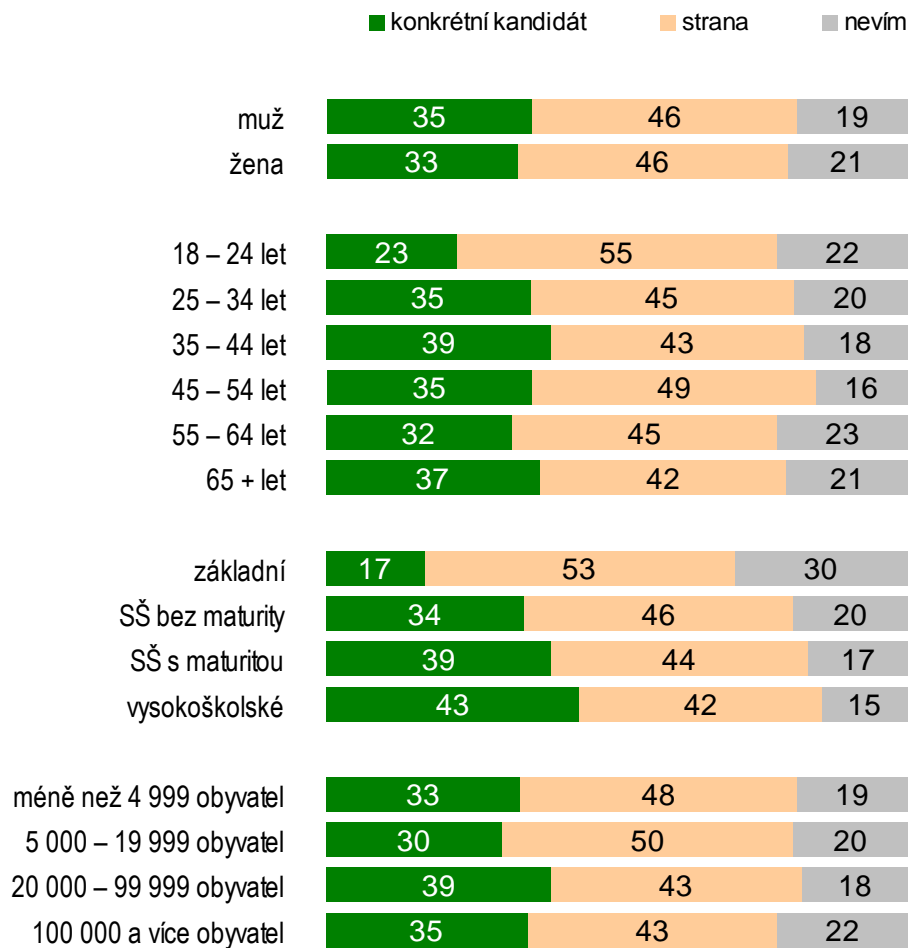
N = 1211



# Preference strany nebo konkrétního kandidáta dle sociodemografických charakteristik



„Pokud byste šel/šla volit do Evropského parlamentu, co by pro Vás při rozhodování o tom, komu dáte svůj hlas, bylo důležitější?“



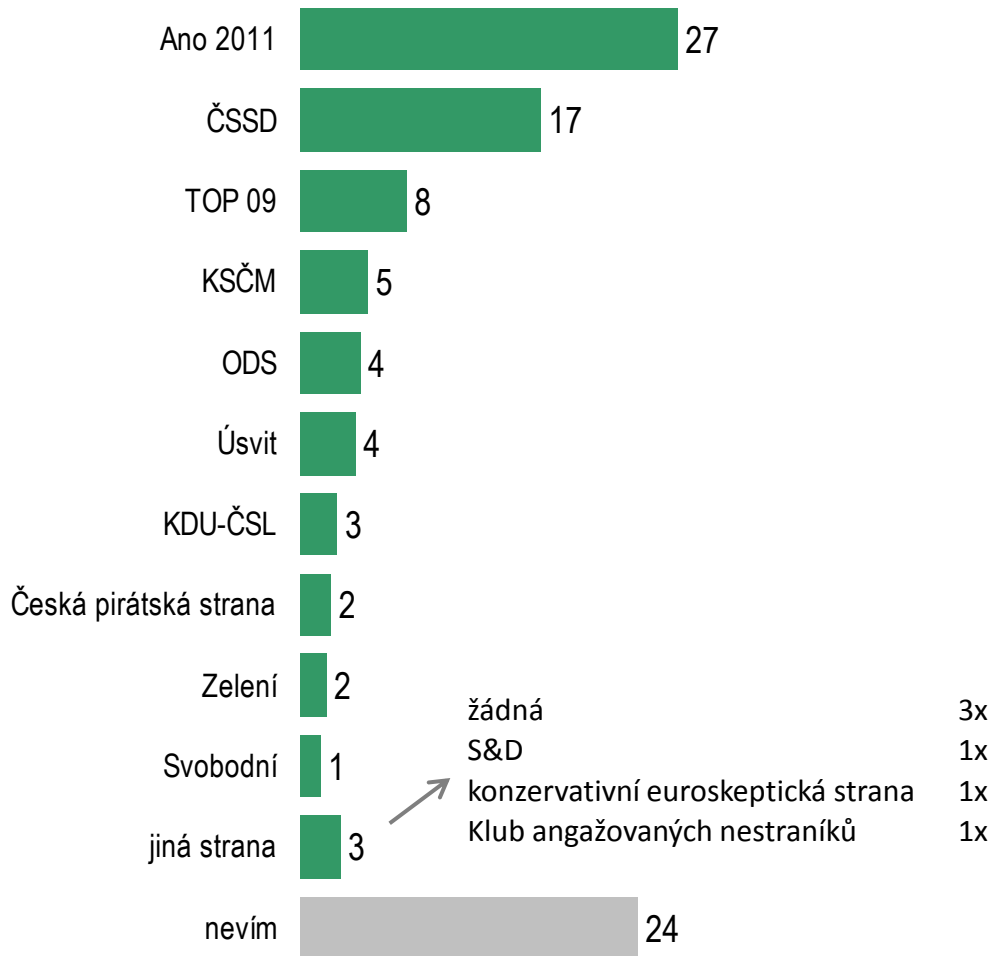
údaje v %

N = 1211



## 2.3 Strana s největším potenciálem ovlivňovat dění v EU

„Která z kandidujících politických stran má, dle Vašeho názoru, reálně největší potenciál ovlivňovat rozhodování Evropského parlamentu?“

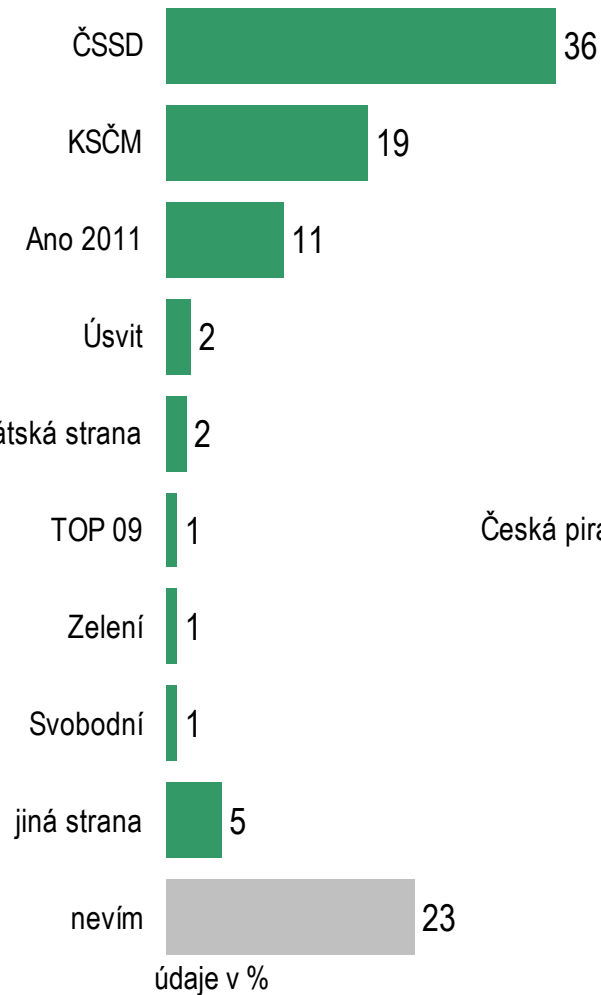


N = 1211

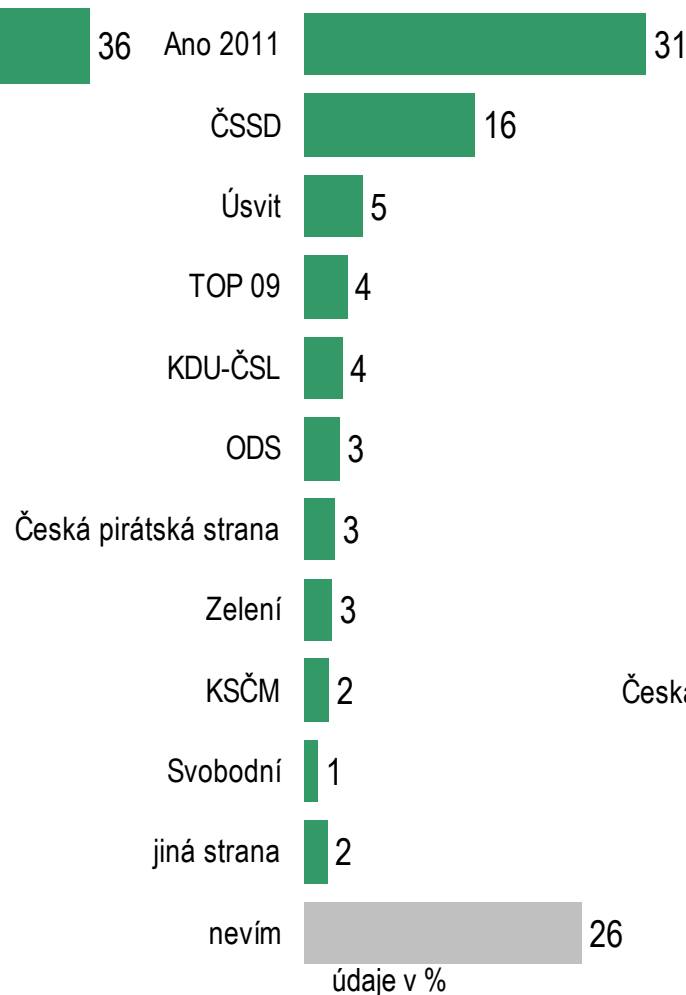
# Strana s největším potenciálem ovlivňovat dění v EU

„Která z kandidujících politických stran má, dle Vašeho názoru, reálně největší potenciál ovlivňovat rozhodování Evropského parlamentu?“

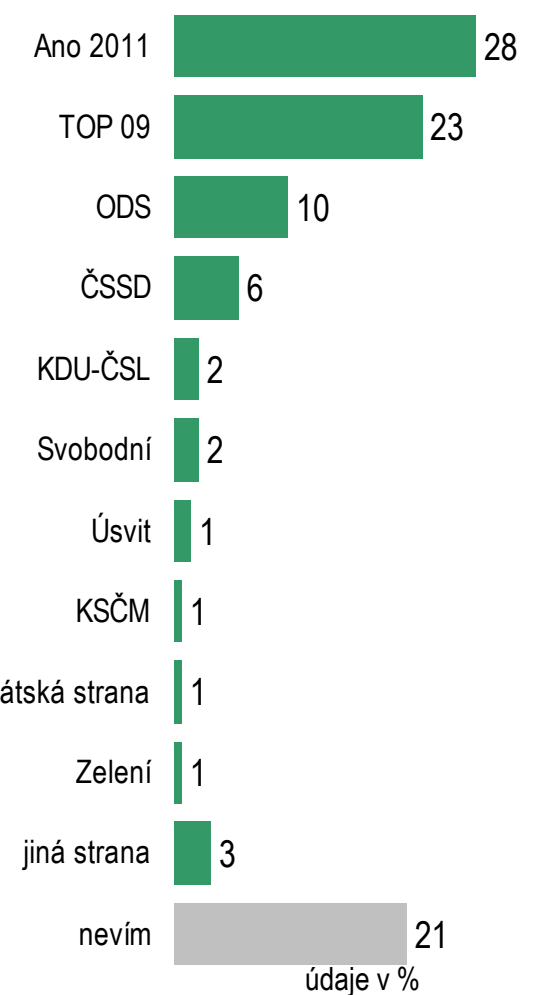
## LEVICOVĚ ORIENTOVANÍ



## STŘEDOVĚ ORIENTOVANÍ



## PRAVICOVĚ ORIENTOVANÍ

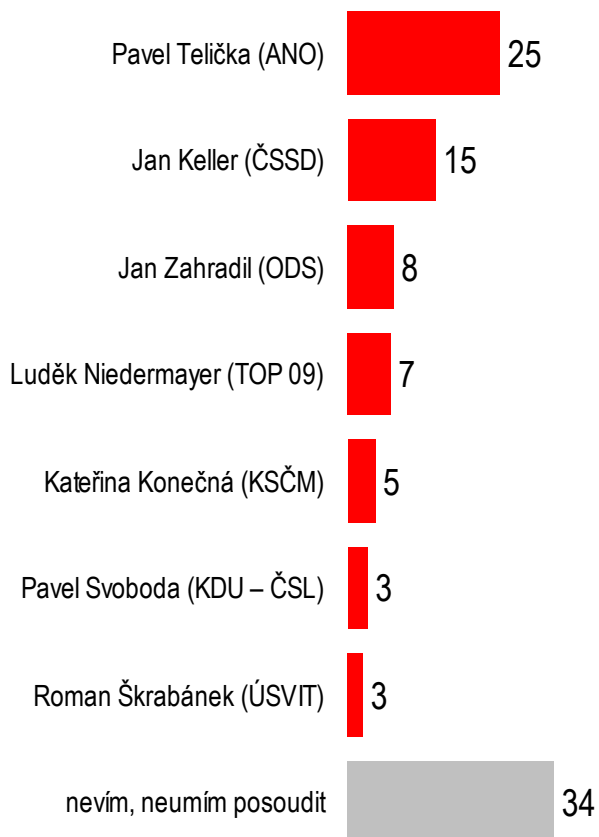


N = 1211

## 2.4 Obraz kandidátů v očích veřejnosti

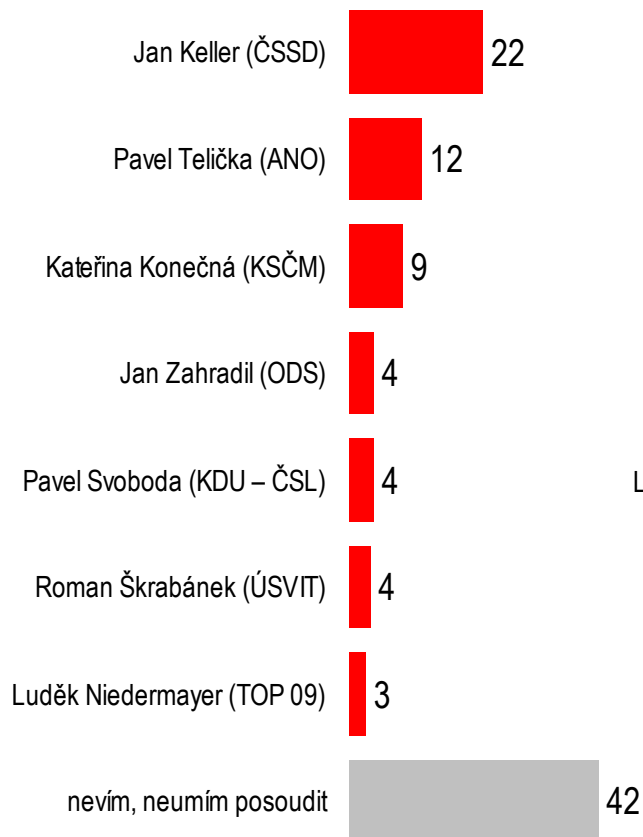


### ODBORNĚ NEJKOMPETENTNĚJŠÍ KANDIDÁT



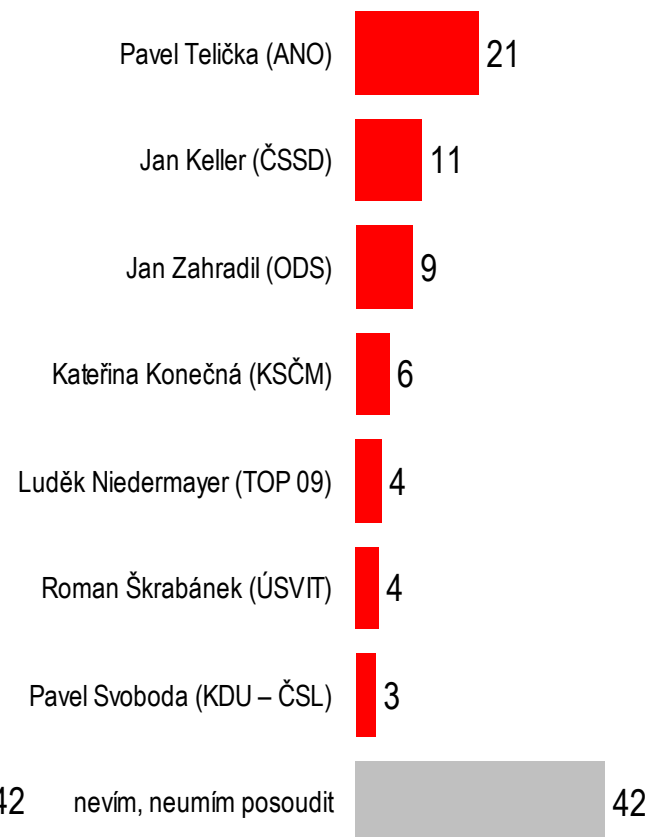
údaje v %

### NEJVĚTŠÍ OBHÁJCE SOCIÁLNÍCH PRÁV



údaje v %

### NEJVĚTŠÍ OBHÁJCE NÁRODNÍCH ZÁJMŮ



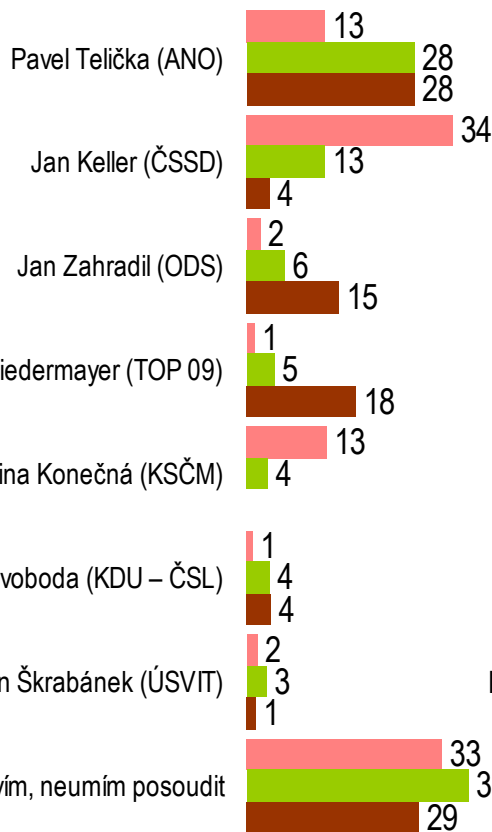
údaje v %

N = 1211



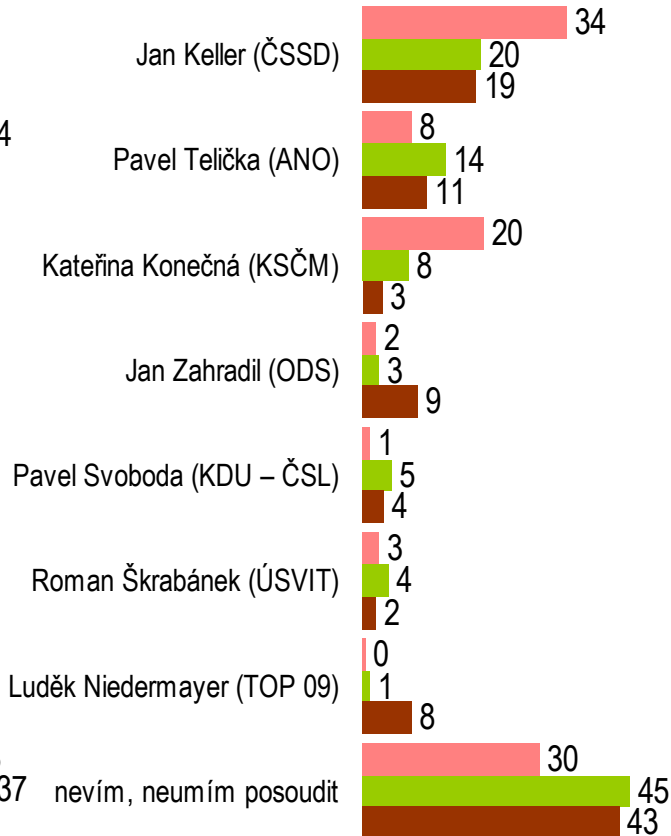
# Obraz kandidátů v očích veřejnosti dle politické orientace respondentů

## ODBORNĚ NEJKOMPETENTNĚJŠÍ KANDIDÁT



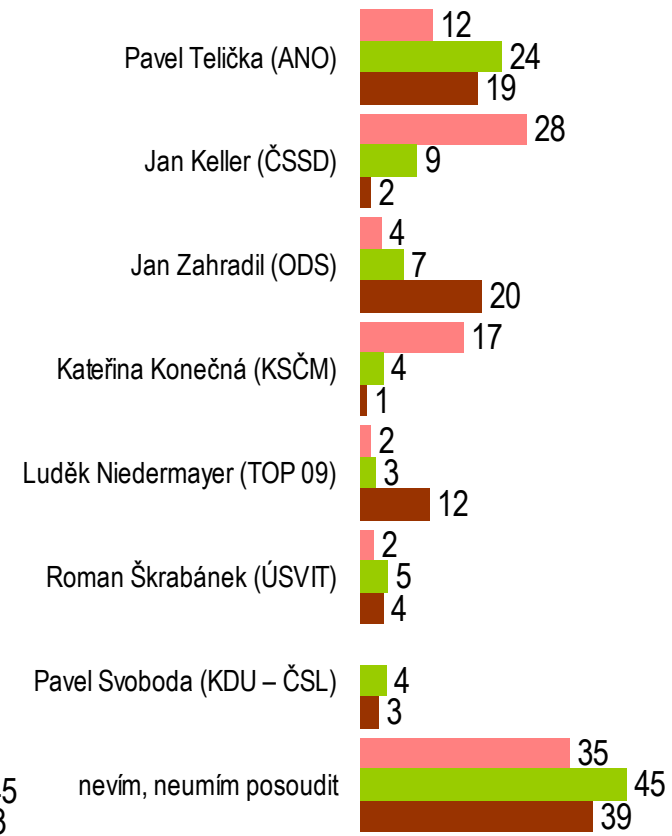
údaje v %

## NEJVĚTŠÍ OBHÁJCE SOCIÁLNÍCH PRÁV



údaje v %

## NEJVĚTŠÍ OBHÁJCE NÁRODNÍCH ZÁJMŮ



údaje v %

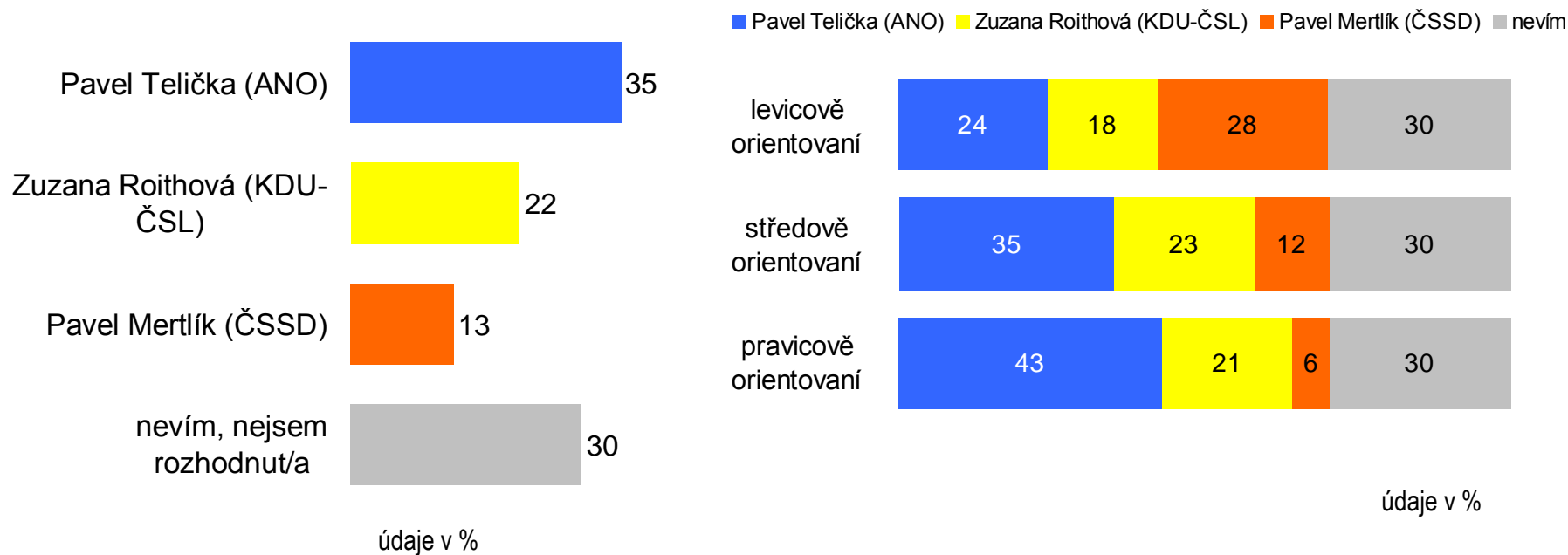
■ levicově orientovaní ■ středově orientovaní ■ pravicově orientovaní

N = 1211

## 2.5 Vhodný kandidát na českého eurokomisaře



„Kterého z následujících politiků považujete za nejvhodnějšího kandidáta České republiky na pozici eurokomisaře?“

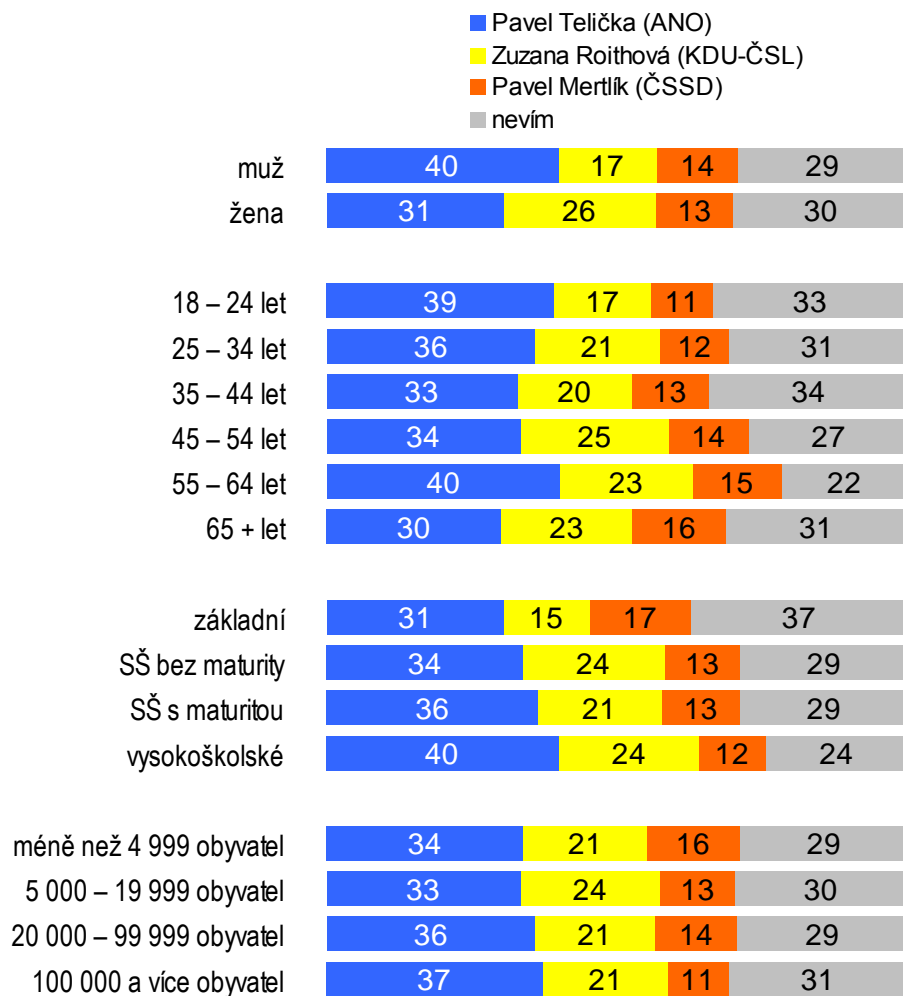


N = 1211

# Vhodný kandidát na českého eurokomisaře dle sociodemografických charakteristik



„Kterého z následujících politiků považujete za nejvhodnějšího kandidáta České republika na pozici eurokomisaře?“



údaje v %

N = 1211



# NÁZORY NA EVROPSKOU UNII A ČESKÉ ČLENSTVÍ V EU



### 3. NÁZORY NA EVROPSKOU UNII A ČESKÉ ČLENSTVÍ V EU



- Evropská unie je respondenty převážně vnímána jako **demokratická organizace** (52 %). **V otázce její užitečnosti** jsou dotázaní rozděleni na přibližně stejně velké tábory s opačnými názory – 35 % ji považuje za užitečnou, 29 % za zbytečnou..Dále je EU většinou vnímána jako **neefektivní** (42 %) a **vzdálená českým občanům** (55 %). Většina respondentů (61 %) **nevnímá EU jako vyhraněně levicovou nebo pravicovou**. -EU je rovněž respondenty pokládána **za byrokratickou** (80 %), produkující příliš **omezující zákony** (73 %), s **přílišným vlivem na rozhodování v ČR** (65%).
- Růst životní úrovně obyvatel naší země si s členstvím v EU spojuje třetina respondentů (34 %).
- V české populaci **výrazně převládá pocit, že pozice naší země není rovnocenná s ostatními členy EU** (71 %). Opačný názor má necelá čtvrtina dotázaných (24 %).
- Mají-li respondenti zhodnotit, zda je **dosavadní postup EU v konfliktu na Ukrajině v zájmu občanů ČR**, rozdělí se na dva stejně velké tábory s opačným názorem. 38 % postup EU považuje za odpovídající zájmům ČR, stejně velký podíl má opačný názor. Necelá čtvrtina nemá na věc jednoznačný názor (24 %).
- **Polovina dospělé populace se domnívá, že má o Evropské unii a její činnosti pouze základní informace**, a není tedy uspokojivě informována. Necelá pětina má pocit dostatečné informovanosti (18 %) a čtvrtina deklarovala nedostatek informací.
- **Polovina dotázaných se nedomnívá, že by se členství České republiky v EU nějak promítlo do jejich osobního života** (49 %). Necelé tři desetiny respondentů vnímají vliv členství na svůj život pozitivně (5 % velmi pozitivně, 24 % spíše pozitivně) a 19 % se domnívá, že tento vliv byl negativní.



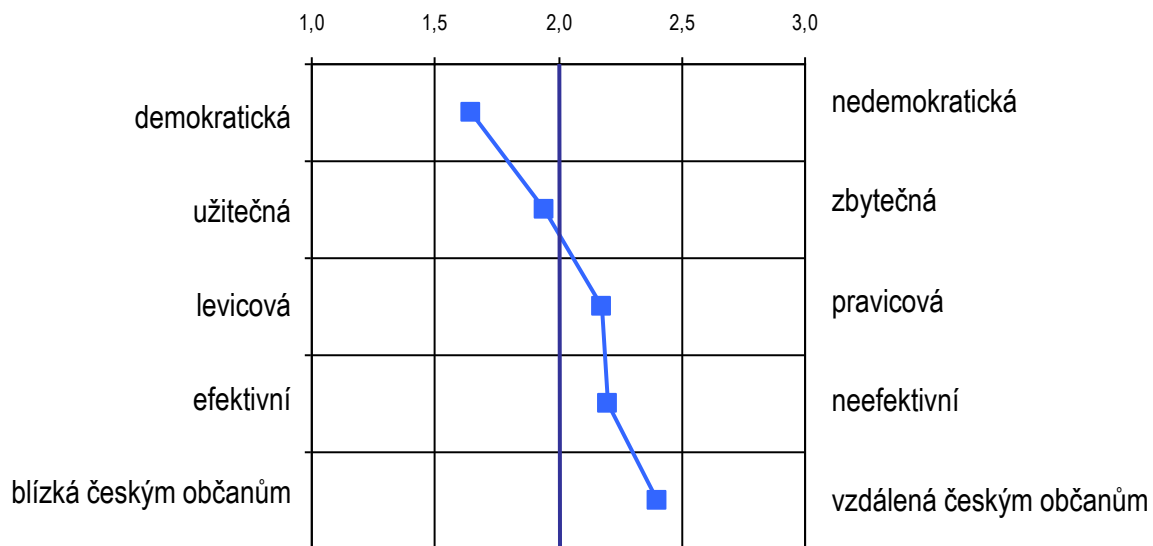
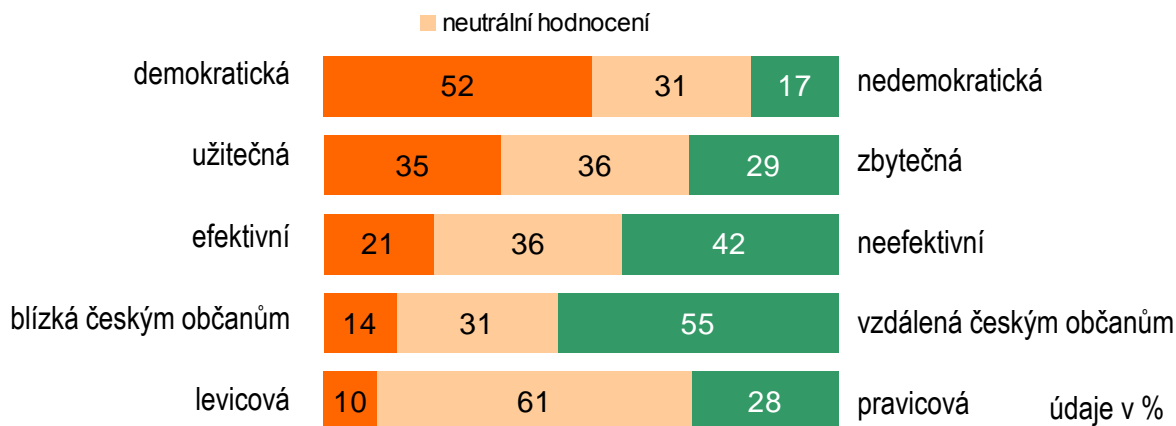
## Názory na evropskou unii a české členství v eu

- **Svou identitu dvě třetiny respondentů odvozují od ČR nebo historických regionů na jejím území** (cítí se tedy být Čechy, Moravany či Slezany). 29 % tento postoj sdílí, ovšem považují se zároveň i za Evropany. Pouze za Evropany se označila 4 % dotázaných.
- **Hlubší integrace EU nemá mezi respondenty velkou podporu.** 29 % se domnívá, že stávající integrace je příliš těsná a mělo by dojít k rozvolnění, stejně velký podíl považuje za vyhovující současný stav (28 %). Pětina dotázaných navrhuje EU rozpustit a 12 % by naopak uvítalo další propojení členských států a směřování k federalizaci.

# 3.1 Vnímání Evropské unie



„Co si myslíte o Evropské unii? Budu Vám postupně číst dvojice protikladných slov a vy mi řekněte, které z těchto slov lépe vyjadřuje Váš názor na EU.“



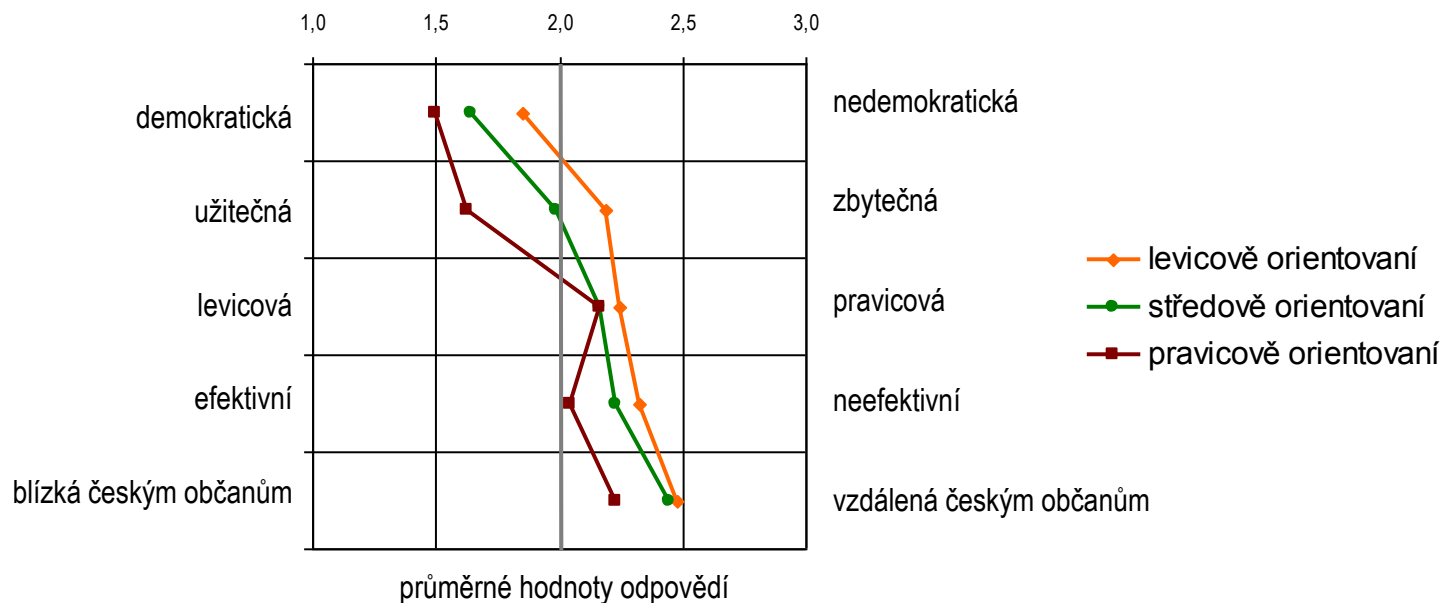
průměrné hodnoty odpovědí

N = 1211

# Vnímání Evropské unie dle politické orientace respondentů



„Co si myslíte o Evropské unii? Budu Vám postupně číst dvojice protikladných slov a vy mi řekněte, které z těchto slov lépe vyjadřuje Váš názor na EU.“

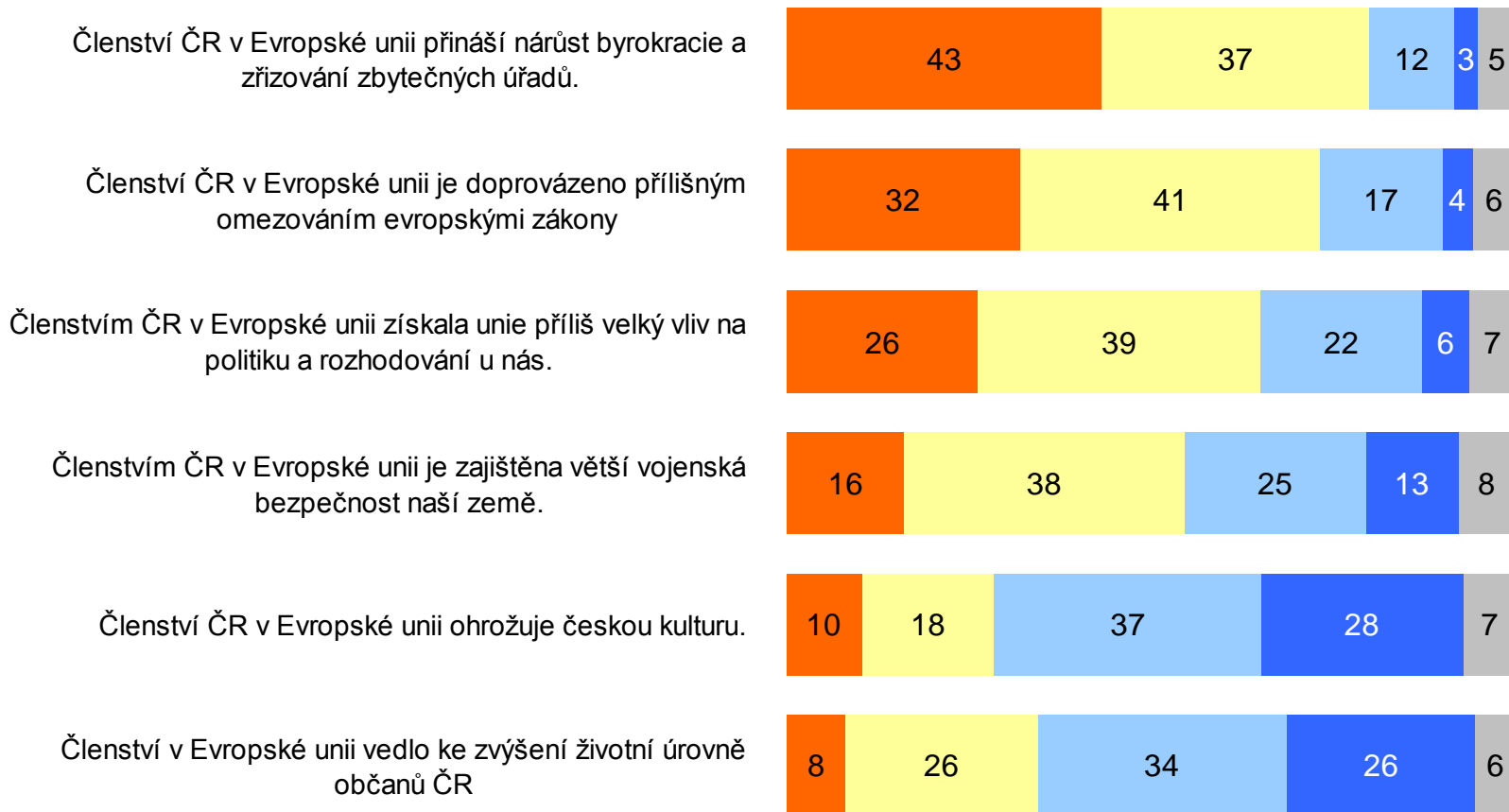


N = 1211

## 3.2 Názory na různé aspekty českého členství v EU

„Do jaké míry souhlasíte či nesouhlasíte s následujícími výroky?“

■ rozhodně souhlasím    
 ■ spíše souhlasím    
 ■ spíše nesouhlasím    
 ■ rozhodně nesouhlasím    
 ■ nevím



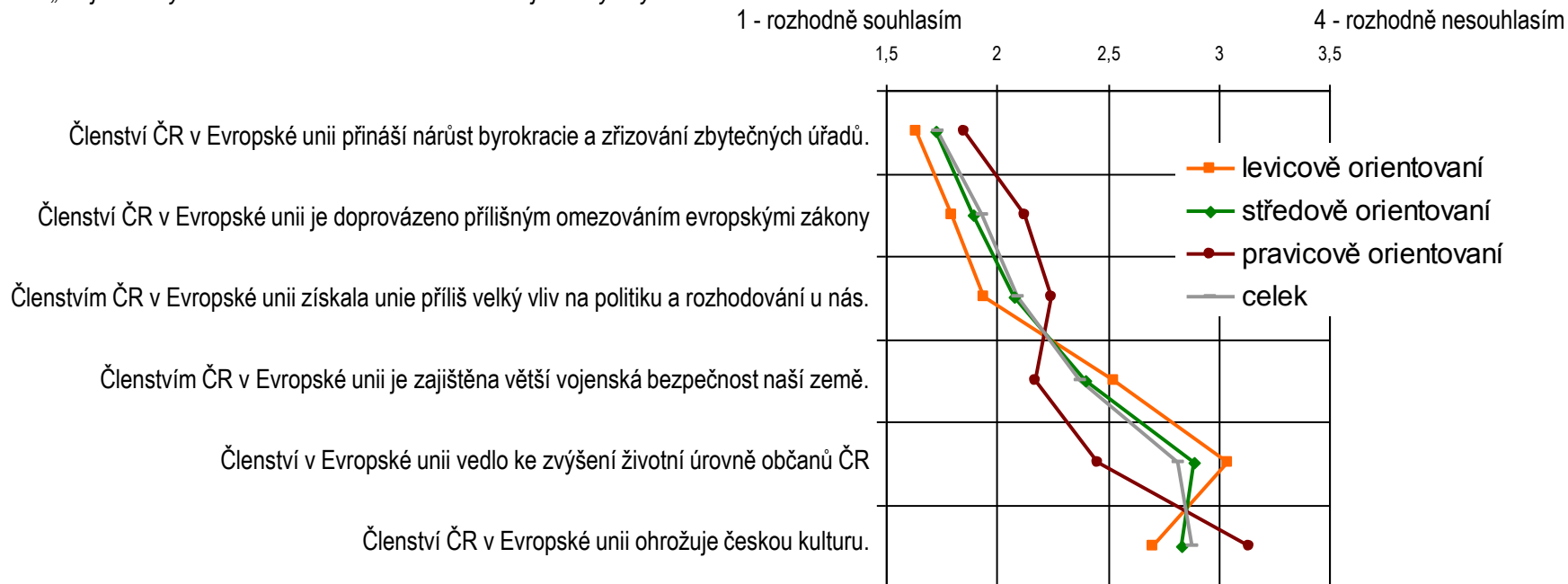
údaje v %

N = 1211

# Názory na různé aspekty českého členství v EU



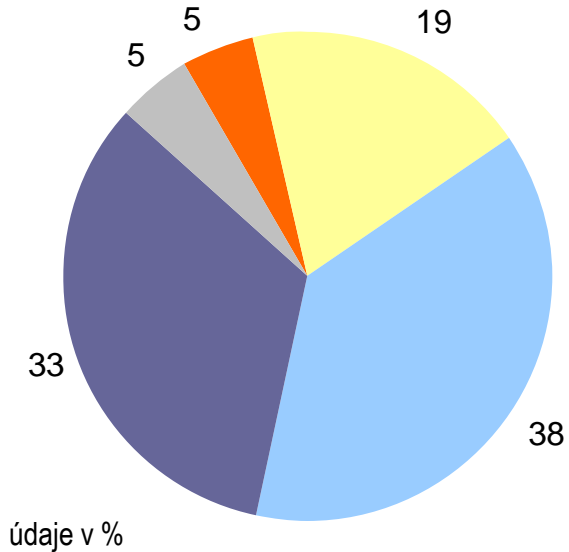
„Do jaké míry souhlasíte či nesouhlasíte s následujícími výroky?“



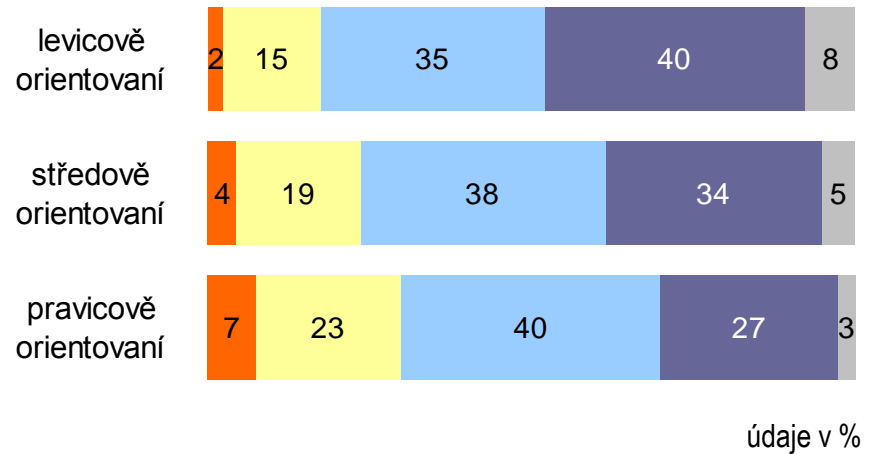
průměry, N = 1211

### 3.3 Rovnocennost pozice ČR v EU

„Myslíte si, že je pozice České republiky v Evropské unii rovnocenná s ostatními členskými zeměmi?“



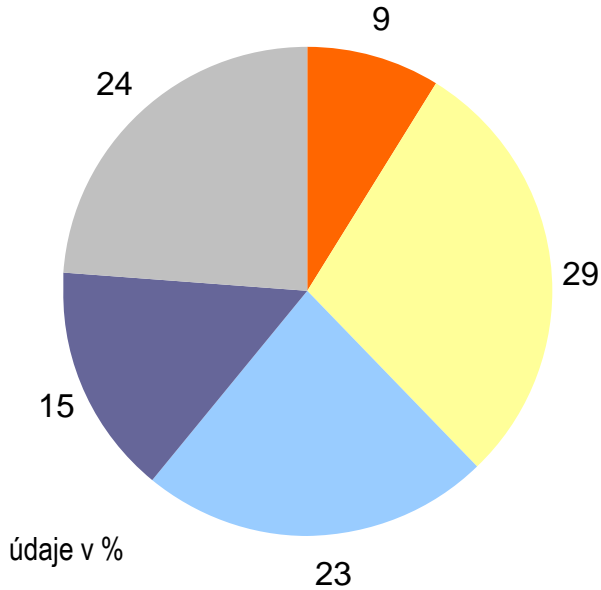
- rozhodně ano
- spíše ano
- spíše ne
- rozhodně ne
- nevím, neumím posoudit



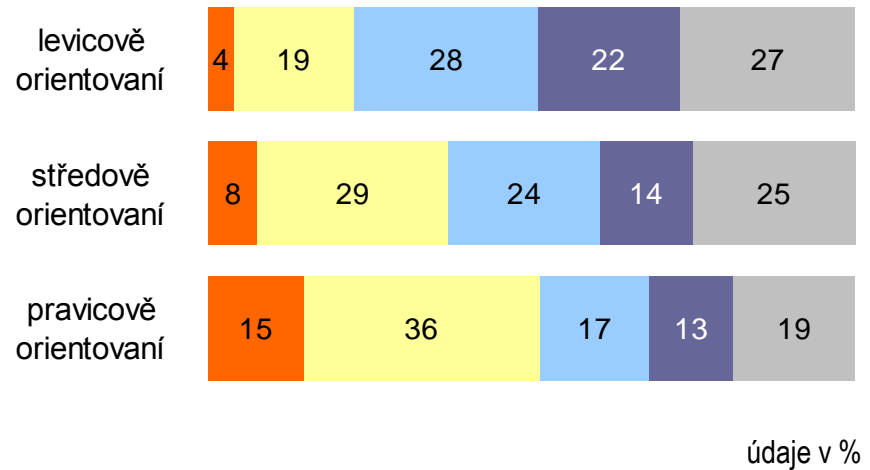
N = 1211

### 3.4 Hodnocení postupu EU v konfliktu na Ukrajině

„Domníváte se, že dosavadní postup Evropské unie v konfliktu na Ukrajině je v zájmu občanů České republiky?“



- rozhodně ano
- spíše ano
- spíše ne
- rozhodně ne
- nevím, neumím posoudit

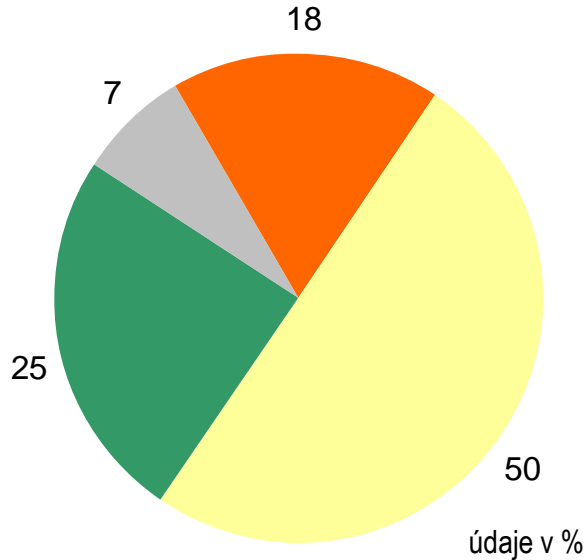


N = 1211

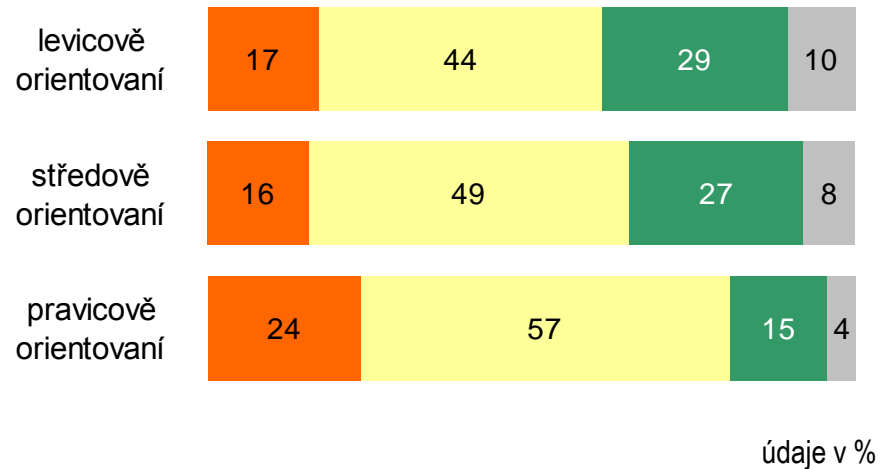


## 3.5 Míra informovanosti o dění v EU

„Jste dostatečně informován/a o Evropské unii, jejích orgánech a politických jednáních, která probíhají v Bruselu?“



- ano, mám dostatek informací
- základní informace mám, ale není to dostatečné
- ne, nemám dost informací
- nevím, o dění v Evropské unii se vůbec nezajímám



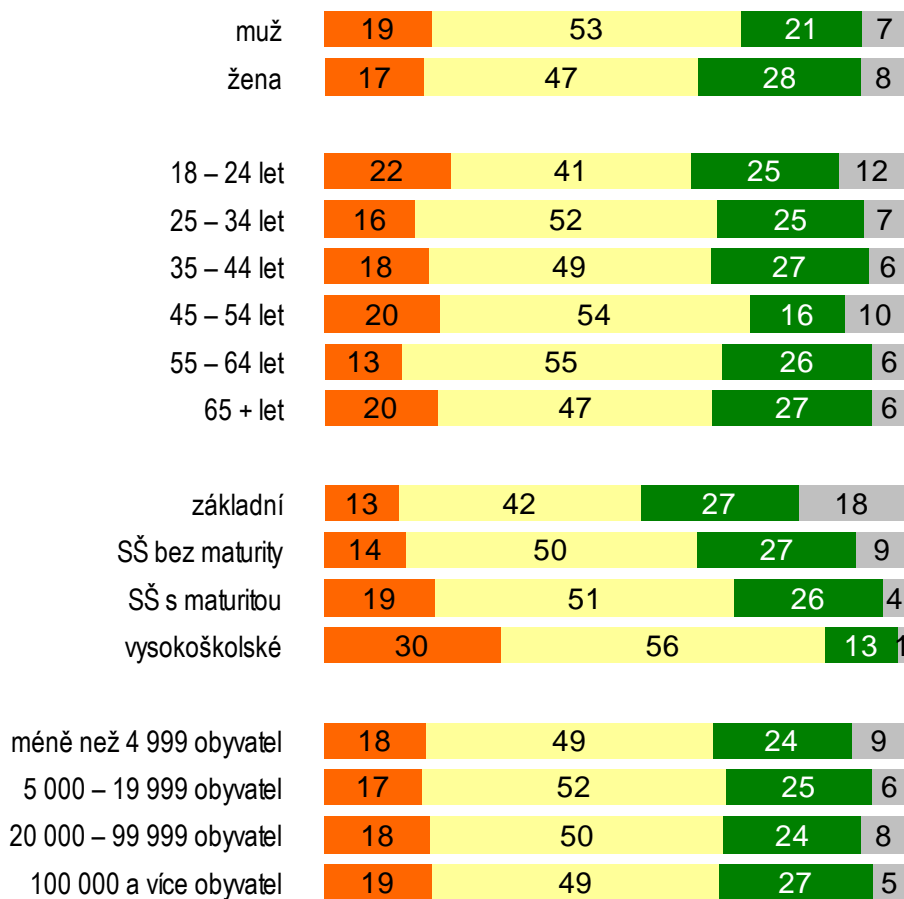
N = 1211

# Míra informovanosti o dění v EU dle sociodemografických charakteristik



„Jste dostatečně informován/a o Evropské unii, jejích orgánech a politických jednáních, která probíhají v Bruselu?“

■ ano, mám dostatek informací      ■ základní informace mám, ale není to dostatečné  
■ ne, nemám dost informací      ■ nevím, o dění v Evropské unii se vůbec nezajímám



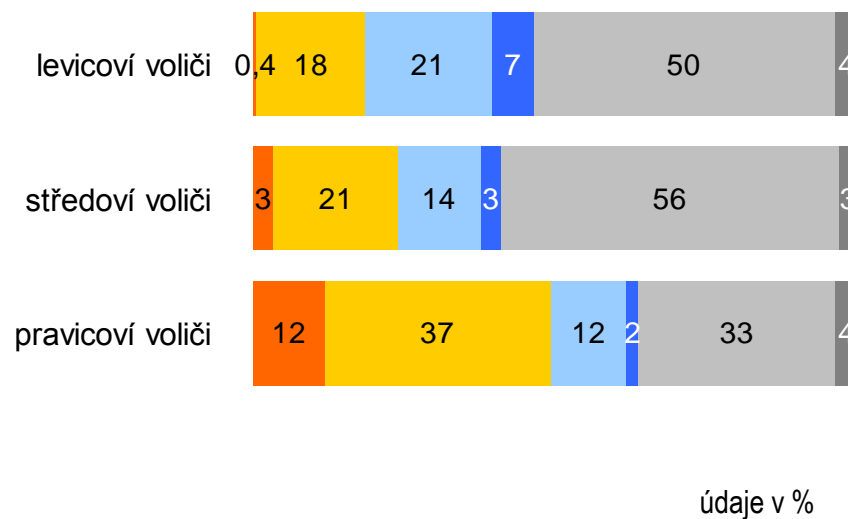
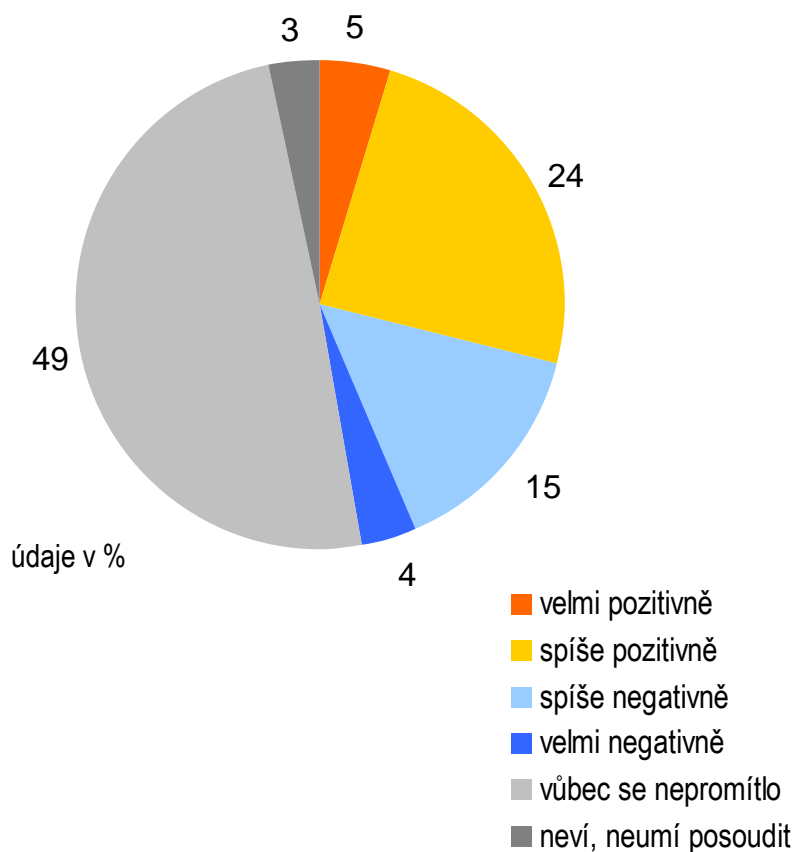
údaje v %

N = 1211

## 3.6 Odraz členství ČR v EU v osobním životě respondentů



„Jak se promítlo členství České republiky v EU do Vašeho osobního života?“



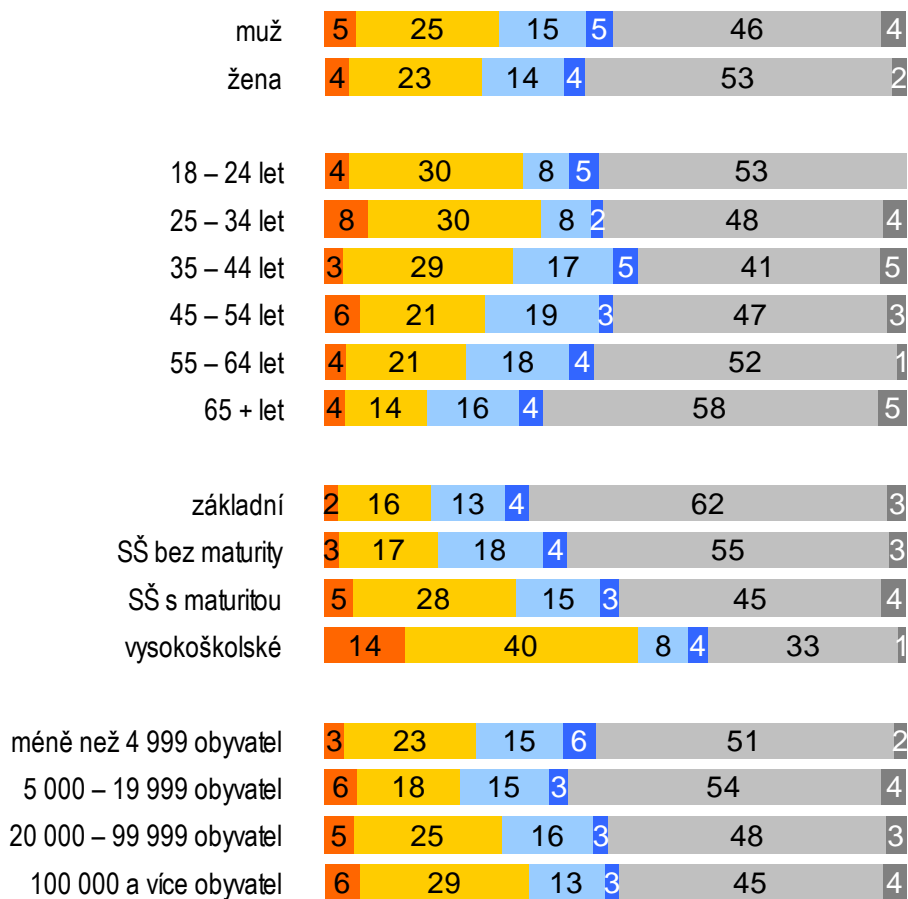
N = 1211

# Odraz členství ČR v EU v osobním životě respondentů dle sociodemografických charakteristik



„Jak se promítlo členství České republiky v EU do Vašeho osobního života?“

■ velmi pozitivně 
 ■ spíše pozitivně 
 ■ spíše negativně 
 ■ velmi negativně 
 ■ vůbec se nepromítlo 
 ■ nevím



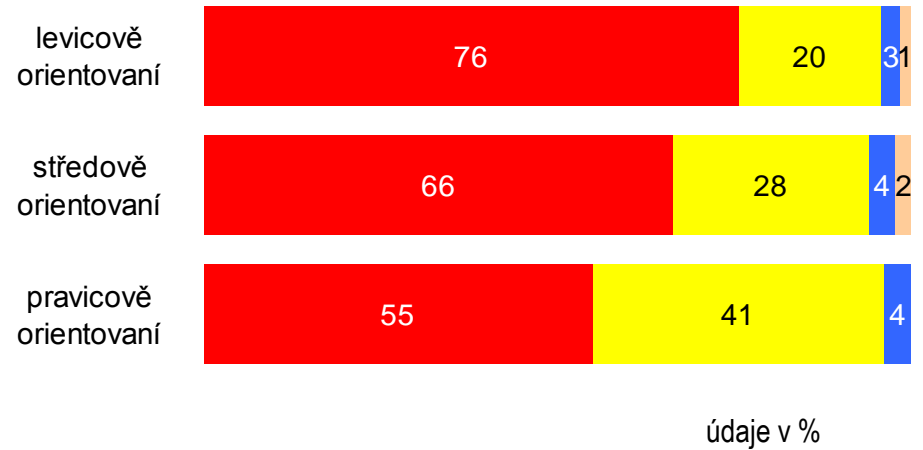
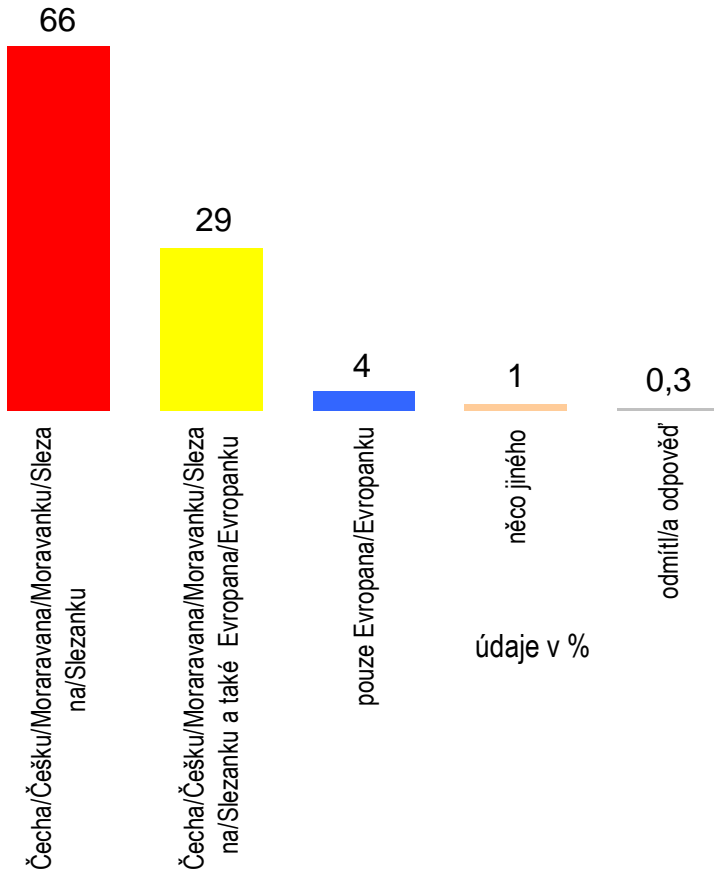
údaje v %

N = 1211

# 3.7 Národní a evropská identita respondentů

„Považujete se za ... ?“

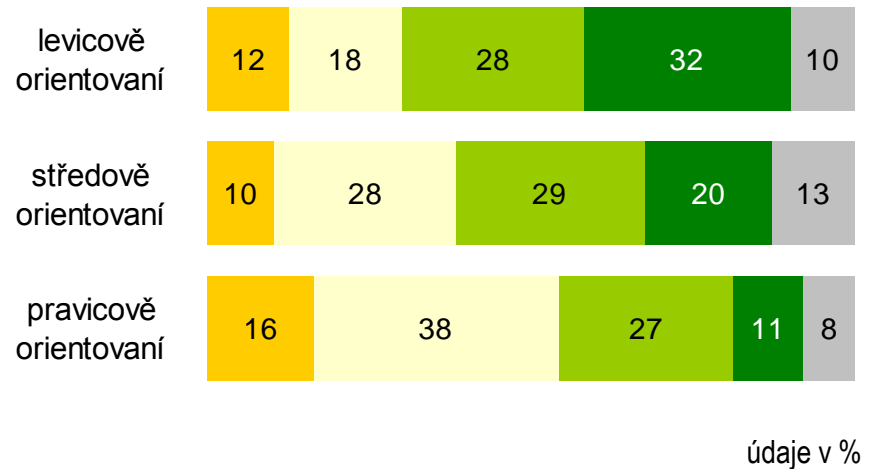
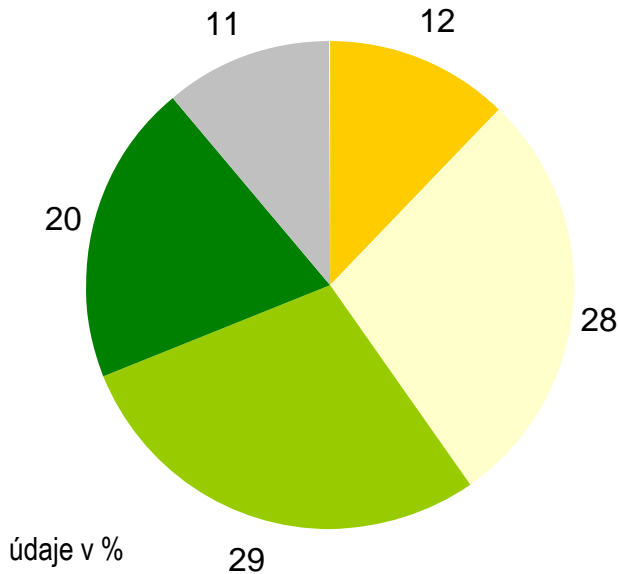
- Čecha/Češku/Moraravana/Moravanku/Slezana/Slezanku
- Čecha/Češku/Moraravana/Moravanku/Slezana/Slezanku a také Evropana/Evropanku
- pouze Evropana/Evropanku
- něco jiného, odmítl/a odpověď



N = 1211

## 3.8 Preferované budoucí uspořádání EU

„Jaký je Váš názor na budoucí uspořádání EU? Který z následujících výroků se nejvíce blíží Vašemu názoru?“



- integrace národních států by se měla prohloubit směrem k federativnímu uspořádání
- stávající míra integrace je vyhovující, nic by se nemělo měnit
- stávající integrace je příliš těsná a mělo by dojít rozvolnění
- EU by se měla rozpustit
- nevím, neumím posoudit

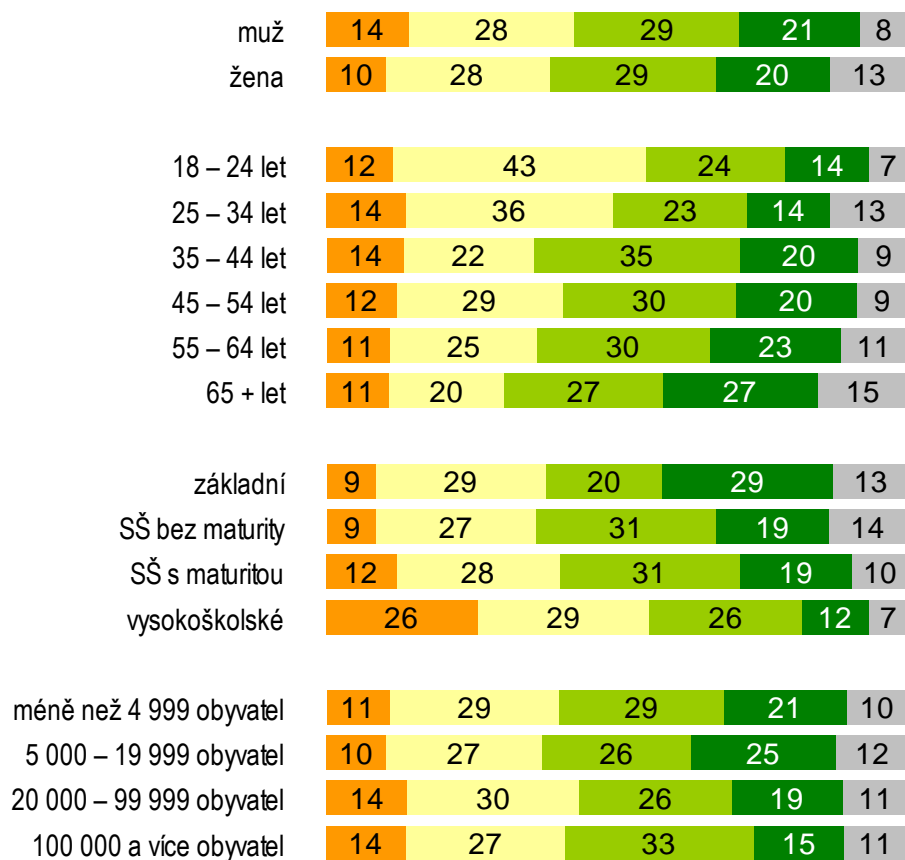
N = 1211

# Preferované budoucí uspořádání EU dle sociodemografických charakteristik



„Jaký je Váš názor na budoucí uspořádání EU? Který z následujících výroků se nejvíce blíží Vašemu názoru?“

- integrace národních států by se měla prohloubit směrem k federativnímu uspořádání
- stávající míra integrace je vyhovující, nic by se nemělo měnit
- stávající integrace je příliš těsná a mělo by dojít rozvolnění
- EU by se měla rozpustit
- nevím, neumím posoudit



údaje v %

N = 1211



# PŘÍLOHA



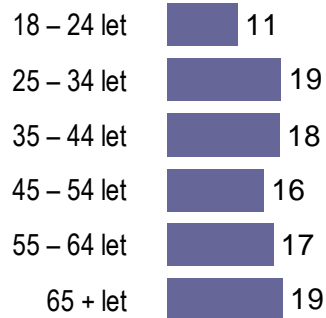


# PROFIL RESPONDENTŮ

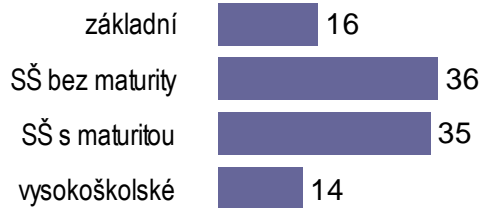
## pohlaví



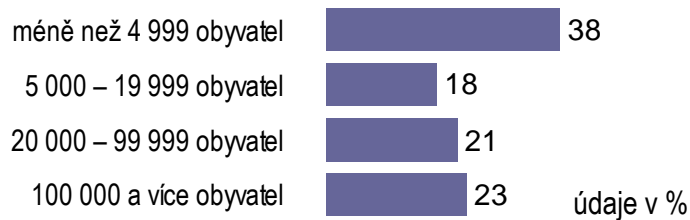
## věk



## vzdělání



## velikost obce



N = 1211



Česká republika

**FOCUS, Marketing & Social Research**

Vrchlického sad 4  
CZ-602 00 Brno  
Tel: +420 545 245 494  
Fax: +420 545 245 495

E-mail: [info@focus-agency.cz](mailto:info@focus-agency.cz)  
[www.focus-agency.cz](http://www.focus-agency.cz)

Slovenská republika

**FOCUS, Marketing & Social Research**

Grösslingová 37, P.O.Box 293  
SK-810 00 Bratislava 1  
Tel.: +421 2 529 31 366  
Fax: +421 2 529 31 378

E-mail: [focus@gtinet.sk](mailto:focus@gtinet.sk)  
[www.focus-research.sk](http://www.focus-research.sk)