

Situace na Krymu

Závěrečná zpráva

Březen 2014

SITUACE NA KRYMU

Hlavní zjištění

O situaci na Krymu se **intenzivně** zajímá téměř čtvrtina populace (častěji muži, starší, vzdělanější a lidé s pozitivním vztahem k ukrajinské menšině v ČR), další téměř polovina se zajímá **zběžně**. Pouze okrajově nebo vůbec se o aktuální dění na Ukrajině zajímají mladí, lidé se základním vzděláním a lidé „politicky neaktivní“ (nebyli volit do PSP ČR 2013).

Většina dotázaných vnímá aktivitu ruských vojsk na Krymu **jako okupaci (66 %)**. Každý šestý dotázaný (16 %) vnímá tuto aktivitu jako akt ochrany ruskojazyčných obyvatel Ukrajiny – jsou to častěji mladí nebo voliči levice (KSČM, ČSSD).

Voliči KSČM je jediná skupina, ve které převažuje názor, že vstup ruských vojsk byl vyprovokován nevhodnými rozhodnutími a projevy ukrajinských revolučních sil. Většina populace uvádí že **vyprovokován nebyl**.

K ukrajinské menšině v ČR máme spíše pozitivní vztah (68 %), spíše negativně ji vnímají lidé mladší do 29 let a lidé se základním vzděláním. Voliči KSČM hodnotí svůj postoj jako výrazně více negativní.

Hlavní zjištění

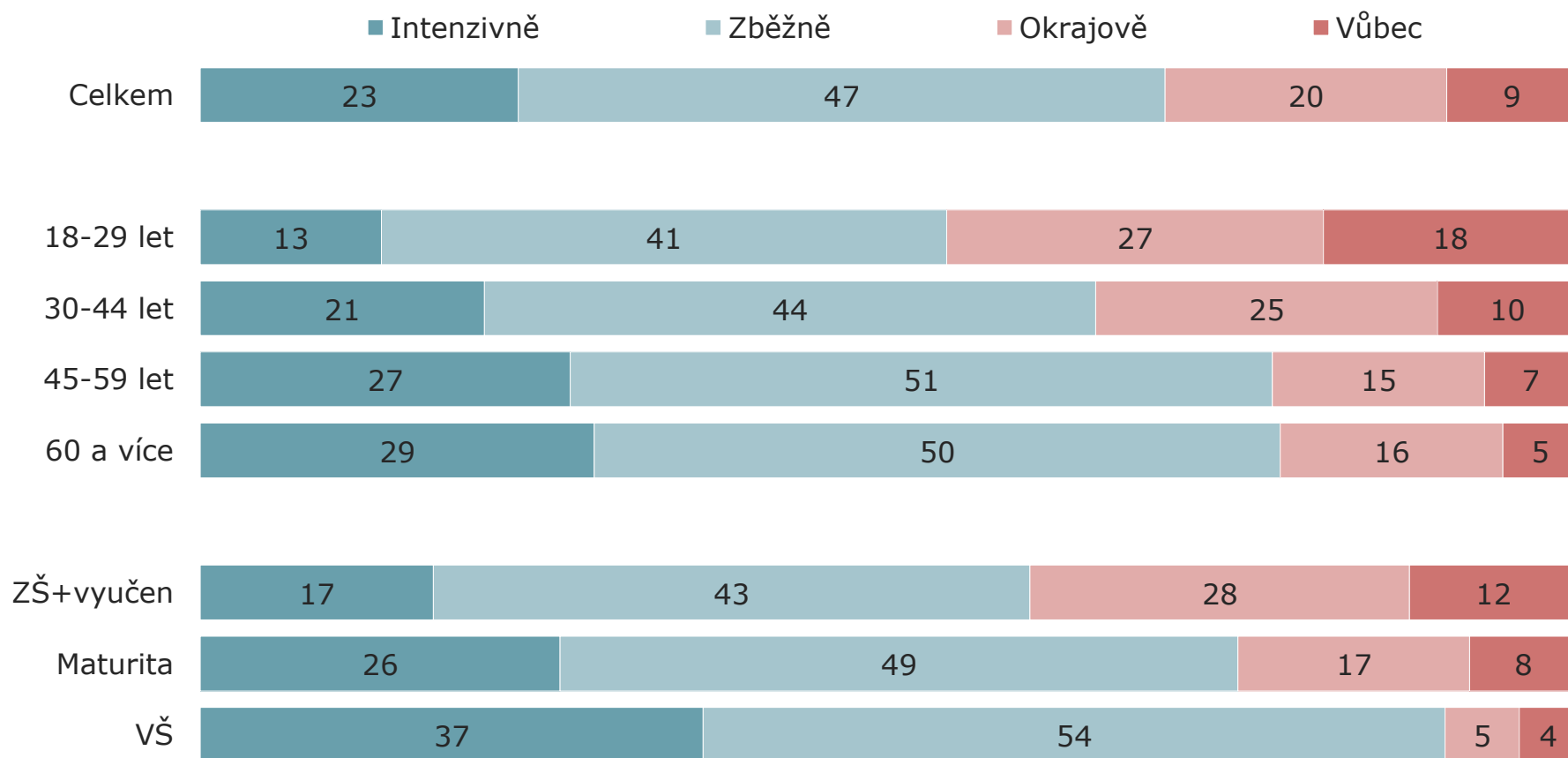
Podle respondentů se současná situace na Ukrajině nejvíce **podobá okupaci Československa** roku 1968 (uvedla téměř polovina). Dále je přirovnávána k zabrání Sudet v roce 1938 (10 %) nebo k obsazení Jižní Osetie (6 %), obojí uvádějí častěji muži s VŠ vzděláním.

Reakci české vlády hodnotí polovina dotázaných jako **přiměřenou**. Podobně velké skupiny ji hodnotí buď jako ustrašenou (17 %) nebo jako přehnanou (19 %).

A jak by se měla zachovat EU? Podle respondentů by měla být aktivní, ale bez dopadu na ekonomiku. Měla by nejspíš vytvořit **pozorovatelskou misi** (37 %) a **uplatnit diplomatické sankce** (tj. ty, které se nepromítnou do ekonomických ani energetických zájmů - 30 %). Tvrdé ekonomické sankce žádá 17 % dotázaných (lidé s vyšším příjmem). Nedělat nic by EU doporučilo 10 % dotázaných (ZŠ, negativní postoj k ukrajinské menšině).

O situaci na Krymu se zajímají starší a vzdělanější

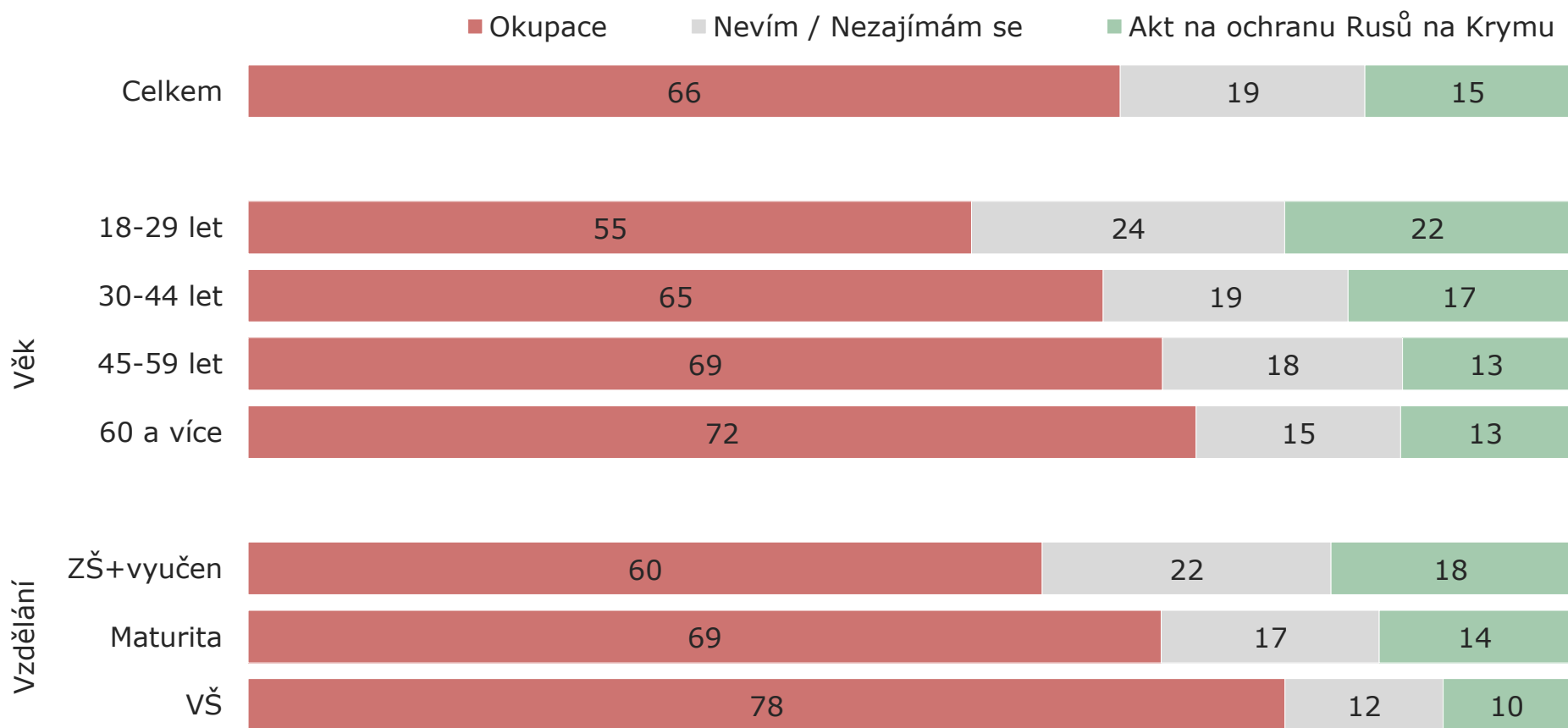
Do jaké míry se zajímáte o dění na Ukrajině / situaci na Krymu?



ZÁKLAD: Všichni respondenti, n=1026 [údaje v grafu v %]

Aktivita ruských vojsk je vnímána jako okupace

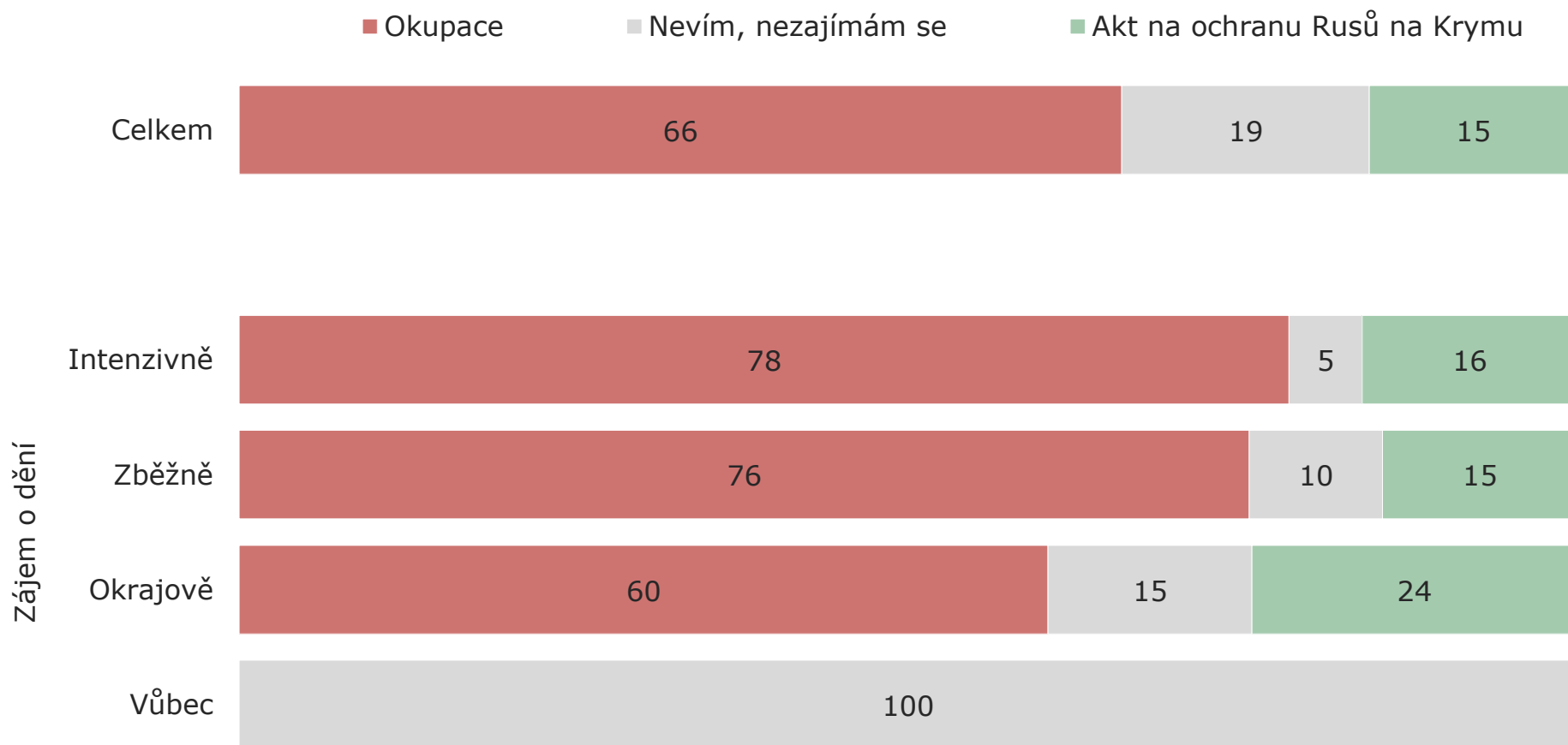
Jak vnímáte současnou aktivitu ruských vojsk na Krymu?



ZÁKLAD: Všichni respondenti, n=1026 [údaje v grafu v %]

Dojem okupace je všeobecný - převládá i mezi méně informovanými

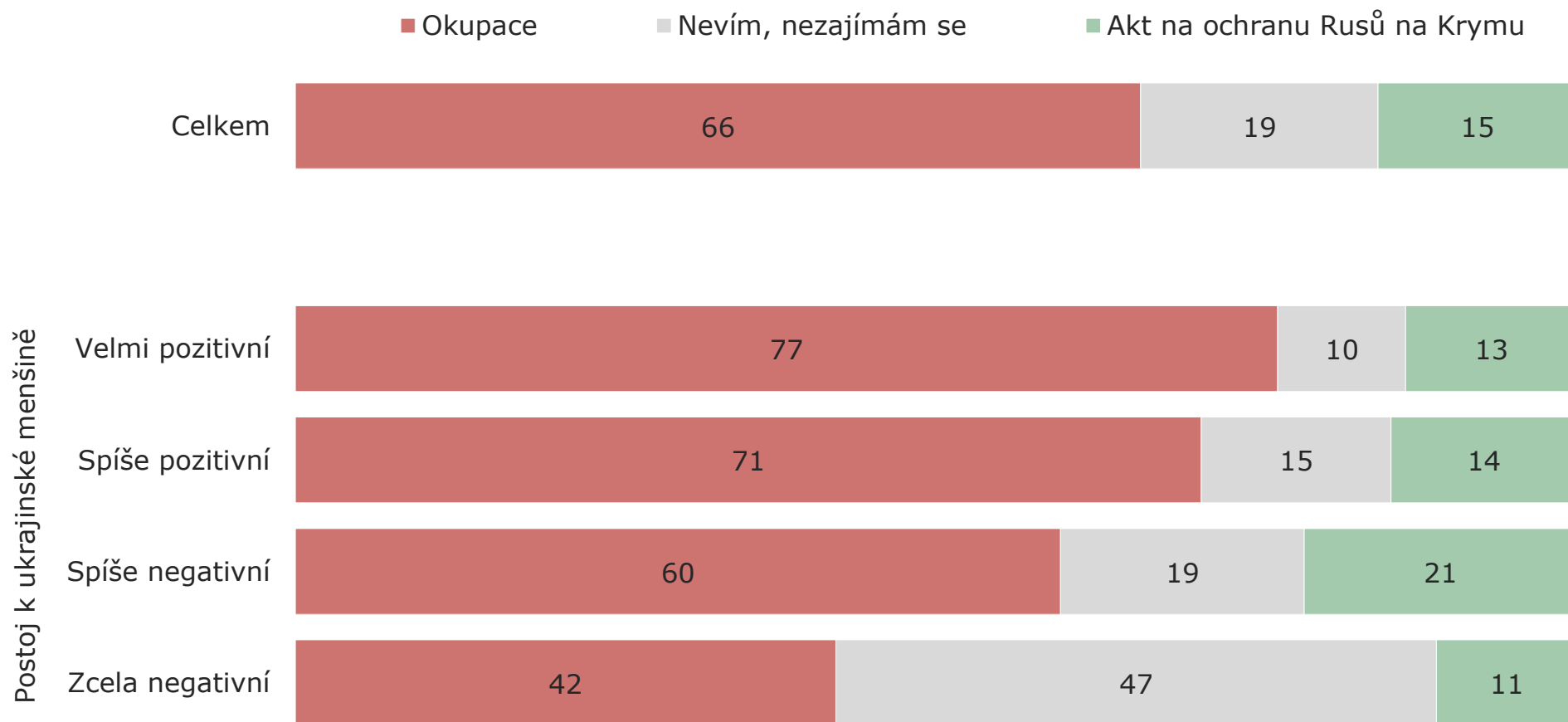
Jak vnímáte současnou aktivitu ruských vojsk na Krymu?



ZÁKLAD: Všichni respondenti, n=1026 [údaje v grafu v %]

Názor na aktivitu ruských vojsk na Krymu souvisí s postojem k ukrajinské menšině v ČR

Jak vnímáte současnou aktivitu ruských vojsk na Krymu?



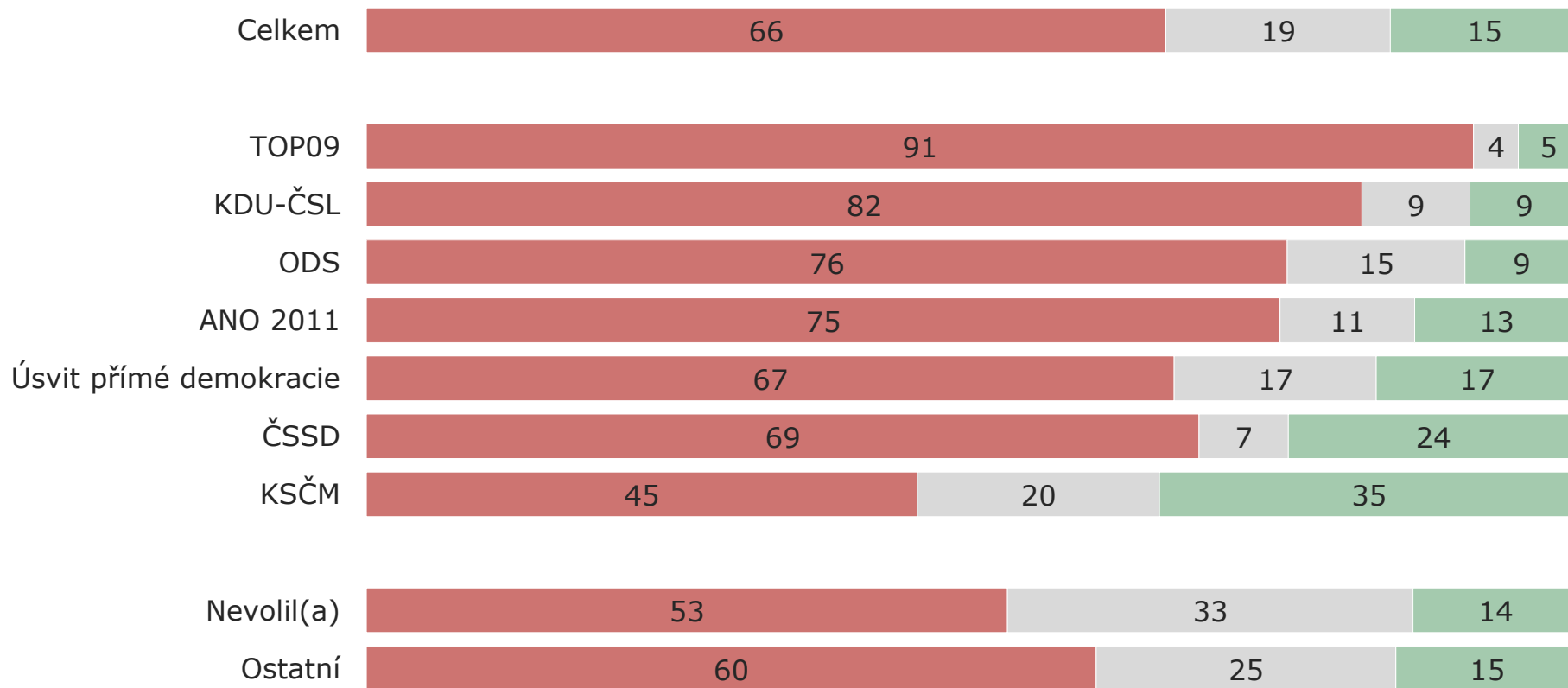
ZÁKLAD: Všichni respondenti, n=1026 [údaje v grafu v %]

Levicové strany vnímají aktivitu ruských vojsk méně jako okupaci

Jak vnímáte současnou aktivitu ruských vojsk na Krymu?

■ Okupace ■ Nevím, nezajímám se ■ Akt na ochranu Rusů na Krymu

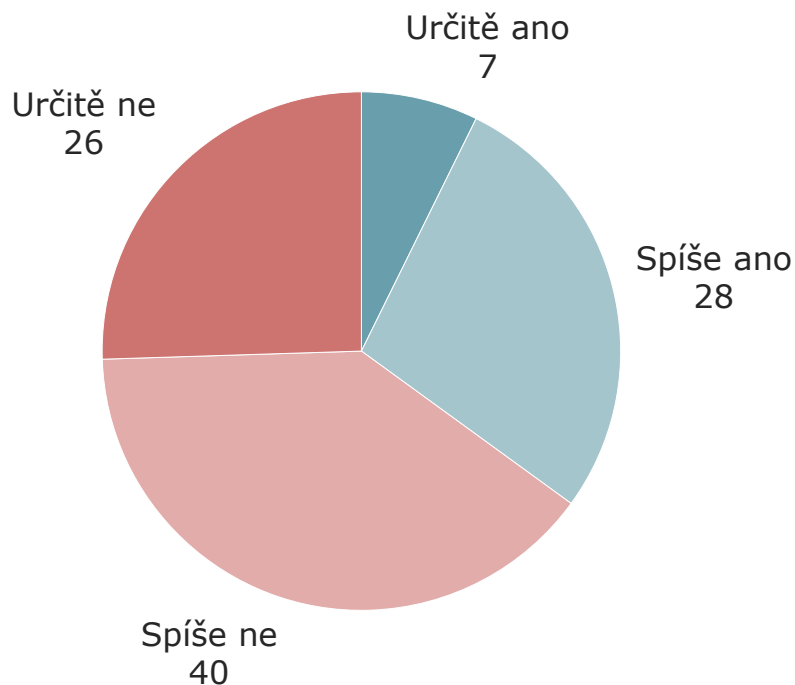
Volba do PSP ČR 2013



ZÁKLAD: Všichni respondenti, n=1026 [údaje v grafu v %]

Vstup ruských vojsk nebyl vyprovokován...

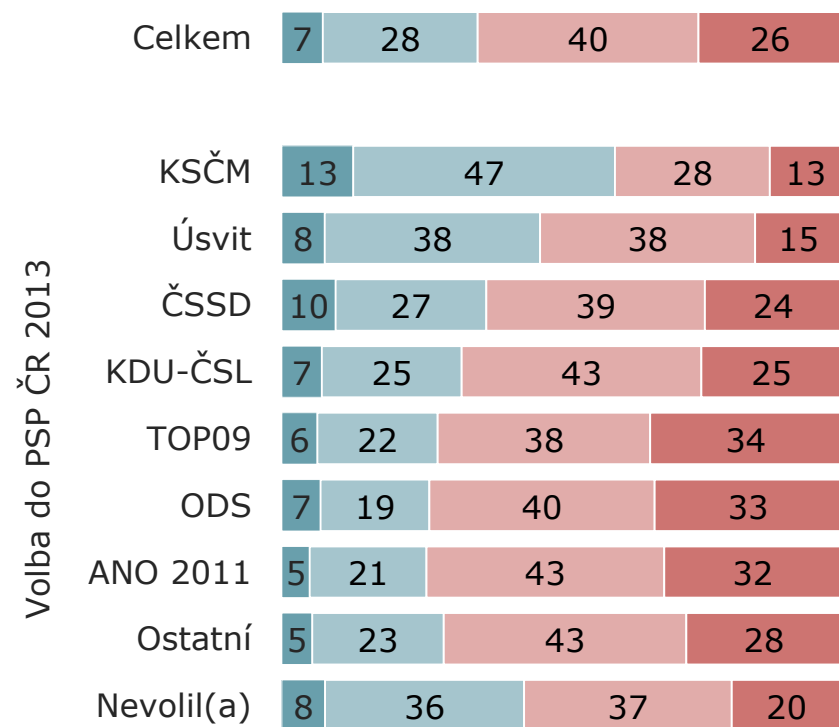
**Byl vstup ruských vojsk vyprovokován ...?
Může si Ukrajina do jisté míry za okupaci
„sama“ jak tvrdí Rusko ?**



ZÁKLAD: Respondenti, kteří se zajímají n=929 [údaje v grafu v %]

**Byl vstup ruských vojsk vyprovokován ...?
Může si Ukrajina do jisté míry za okupaci
„sama“ jak tvrdí Rusko ?**

■ Určitě ano ■ Spíše ano ■ Spíše ne ■ Určitě ne



ZÁKLAD: Respondenti, kteří se zajímají n=929 [údaje v grafu v %]

Události na Krymu asociují okupaci z roku 1968

K čemu byste tuto událost přirovnal(a)?



1968 :

- ženy, 60 a více let

Sudety:

- muži, VŠ

Jižní Osetie:

- muži, VŠ

USA do Iráku:

- mladší

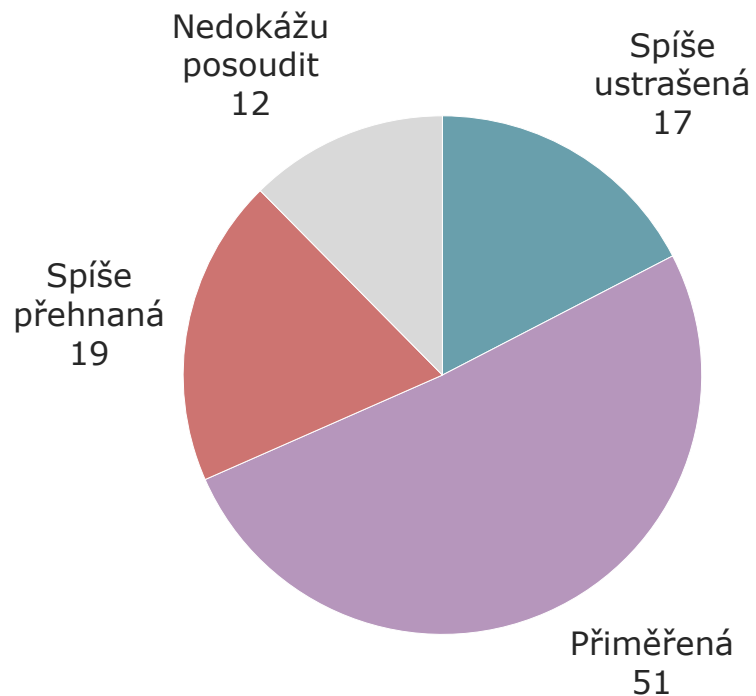
Jiné :

- Jugoslávie (Bosna, Srbsko, Kosovo)
- Anschluss Rakouska
- nová specifická událost

ZÁKLAD: Všichni respondenti, n=1026 [údaje v grafu v %]

Reakce českých činitelů byla přiměřená...

Jaká byla česká oficiální reakce na ruskou vojenskou aktivitu na Krymu?



Přehnaná:

- lidé, kteří vnímají vstup vojsk jako akt ochrany

Ustrašená:

- lidé, kteří se intenzivně zajímají o dění

ZÁKLAD: Všichni respondenti, n=1026 [údaje v grafu v %]

EU by měla konat - vytvořit pozorovatelskou misi nebo uvalit diplomatické sankce

Jak by se měla zachovat Evropská Unie?



Pozorovatelská mise:

- starší

Diplomatické sankce:

- mladí
- maturita

Ekonomické sankce:

- 30-44 let
- vyšší osobní příjem (nad 20 tis.Kč)

Nedělat nic:

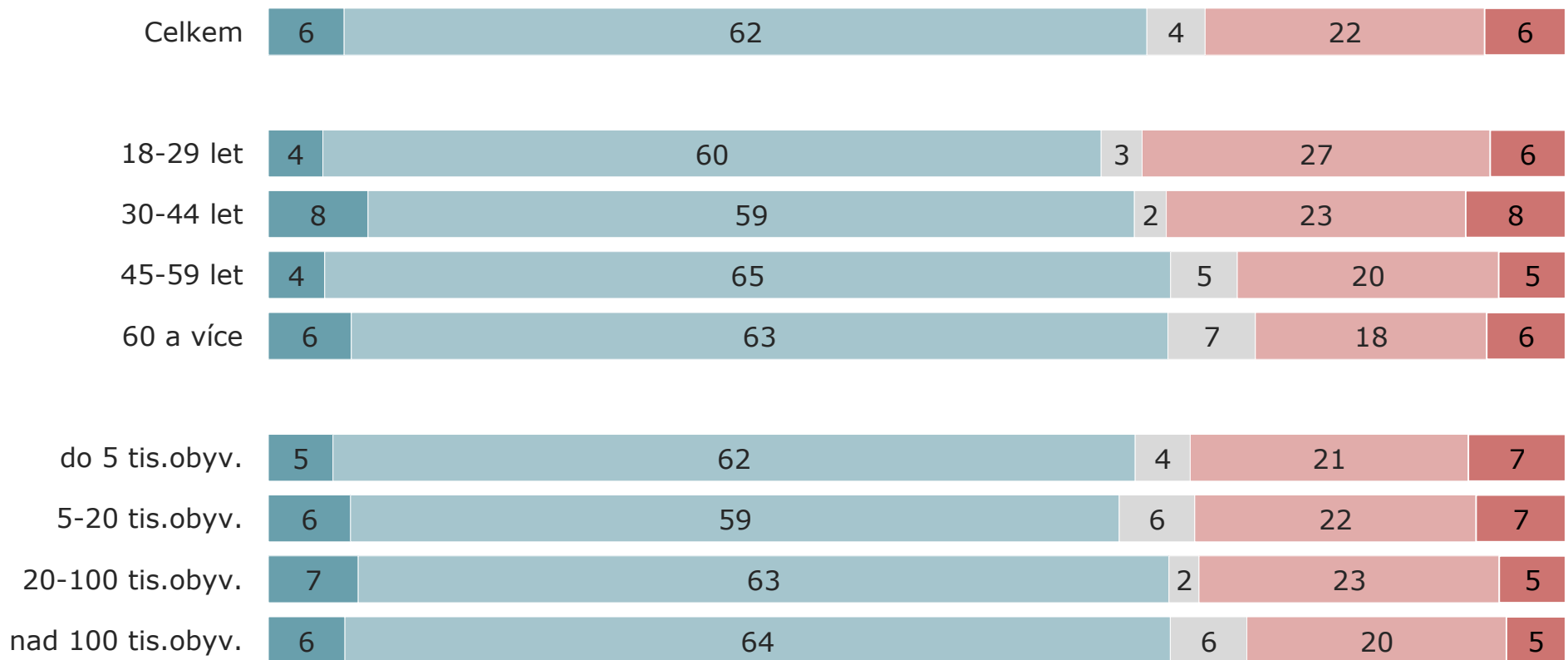
- základní vzdělání
- negativní postoj k ukrajinské menšině

ZÁKLAD: Všichni respondenti, n=1026 [údaje v grafu v %]

Ukrajince vnímáme pozitivně – více starší

Jaký je váš celkový postoj k ukrajinské menšině?

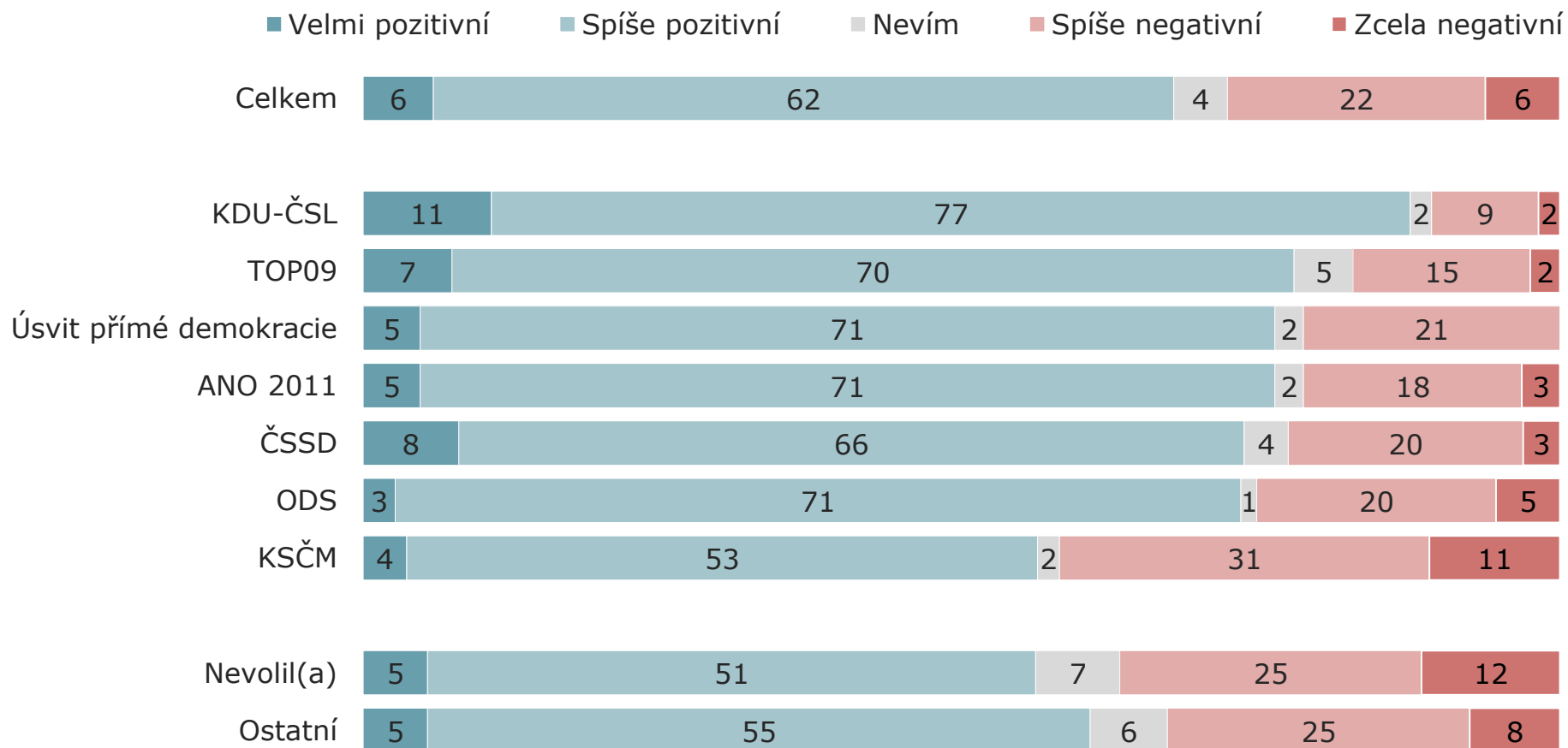
■ Velmi pozitivní ■ Spíše pozitivní ■ Nevím ■ Spíše negativní ■ Zcela negativní



ZÁKLAD: Všichni respondenti, n=1026 [údaje v grafu v %]

Ukrajinskou menšinu vnímají lépe voliči KDU-ČSL, hůře KSČM

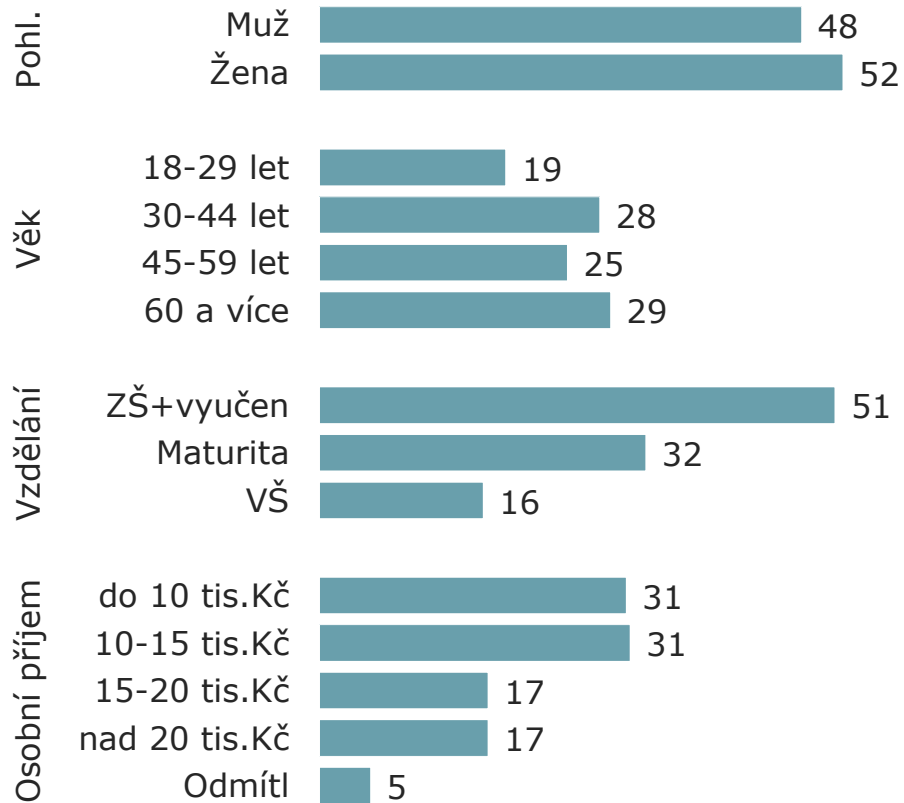
Jaký je váš celkový postoj k ukrajinské menšině?



ZÁKLAD: Všichni respondenti, n=1026 [údaje v grafu v %]

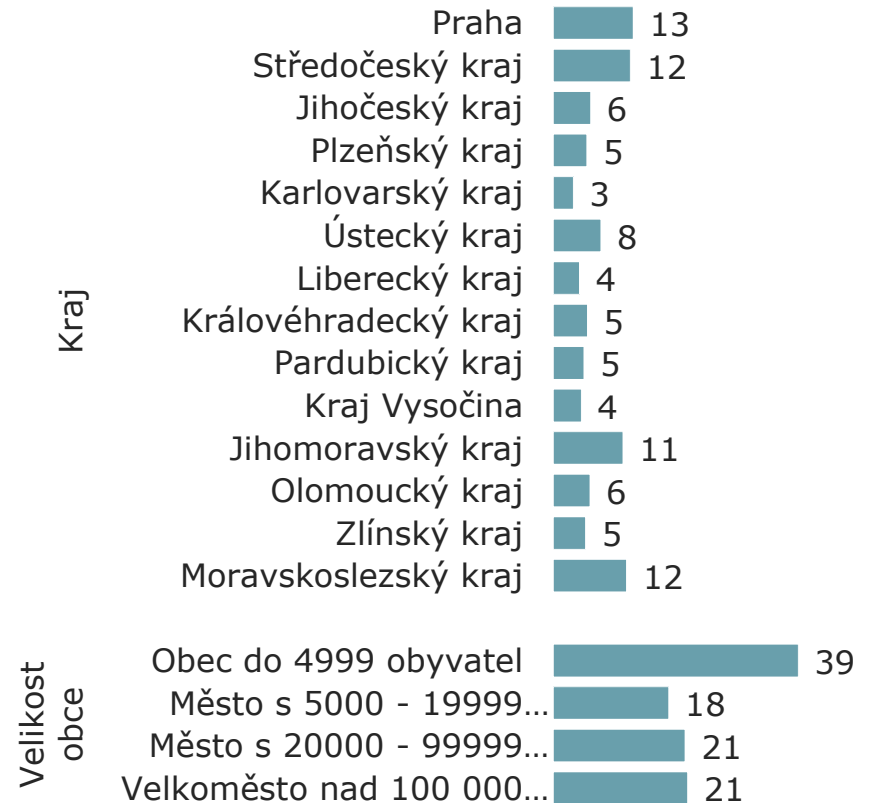
Struktura vzorku

Struktura vzorku I.



ZÁKLAD: Všichni respondenti, n=1026 [údaje v grafu v %]

Struktura vzorku II.



ZÁKLAD: Všichni respondenti, n=1026 [údaje v grafu v %]

Parametry projektu

Základní informace

- Zadavatelem výzkumu je Česká televize
- Realizátor výzkumu STEM/MARK, a.s.

Charakteristiky výzkumu

- Reprezentativní výzkum dospělé populace v ČR
- Kvótní výběr
 - ❑ podle pohlaví, věku, vzdělání, velikosti místa bydliště a kraje
- Sběr dat:
 - ❑ od 5. 3. 2014 do 6. 3. 2014
- Finální velikost výběrového souboru:
 - ❑ 1026 respondentů
- Způsob sběru dat:
 - ❑ CATI (Computer Assisted Telephone Interviewing)

Metodika

- Pokud není v grafech uvedeno jinak, jedná se o procenta (zaokrouhlená na celá čísla).
- Statistická chyba se ve většině výstupů pohybuje v rozmezí $\pm 2 \%$ (při rozložení odpovědí 5 : 95 %) až $\pm 3 \%$ (při rozložení odpovědí 50 : 50 %).